





광역치매센터
강원특별자치도



강원특별자치도 치매안심센터 운영현황보고서(2020~2023년)



목차

| | |
|---------------------|----|
| 치매안심센터 운영 요약 | 1 |
| 1. 지자체합동평가 | 5 |
| 2. 치매유병률 | 6 |
| 3. 치매안심센터 인력 | 10 |
| 4. 등록관리 | 15 |
| 5. 치매조기검진 | 23 |
| 6. 치매환자지원 서비스 | 30 |
| 7. 치매예방서비스 | 42 |
| 8. 가족지원사업 | 46 |
| 9. 치매파트너 사업 | 50 |
| 10. 치매상담콜센터 | 53 |
| 11. 치매공공후견사업 | 54 |

표 목차

| | |
|--------------------------------------|----|
| [표 1] 지역별 치매관리율 현황 | 5 |
| [표 2] 전국 치매유병률(60세 이상) | 6 |
| [표 3] 강원특별자치도 치매유병률(60세 이상) | 7 |
| [표 4] 전국 치매유병률(65세 이상) | 8 |
| [표 5] 강원특별자치도 치매유병률(65세 이상) | 9 |
| [표 6] 전국 치매안심센터 채용인원 | 10 |
| [표 7] 강원특별자치도 치매안심센터 인력채용 현황 | 11 |
| [표 8] 고용형태·직종별 인력채용 현황 | 12 |
| [표 9] 사례관리팀(TF팀) 구성 | 14 |
| [표 10] 연도별 대상자 등록 현황 | 15 |
| [표 11] 지역별 대상자 등록 현황 | 16 |
| [표 12] 연도별 추정·등록치매환자 수(60세 이상) | 17 |
| [표 13] 지역별 추정·등록치매환자 수(60세 이상) | 18 |
| [표 14] 연도별 추정·등록치매환자 수(65세 이상) | 19 |
| [표 15] 지역별 추정·등록치매환자 수(65세 이상) | 20 |
| [표 16] 연도별 보호자 등록 현황 | 21 |
| [표 17] 연도별 조기검진 현황 | 23 |
| [표 18] 지역별 선별검진 현황 | 24 |
| [표 19] 지역별 진단검진 현황 | 26 |
| [표 20] 지역별 감별검진 현황 | 28 |
| [표 21] 연도별 치매환자쉼터 운영 현황 | 30 |
| [표 22] 지역별 치매환자쉼터 운영 현황 | 31 |
| [표 23] 연도별 맞춤형사례관리 운영 현황 | 32 |
| [표 24] 연도별 맞춤형사례관리 운영 현황 | 33 |
| [표 25] 서비스별 자원연계 현황 | 35 |
| [표 26] 지역별 자원연계 현황 | 36 |
| [표 27] 연도별 위생소모품 제공 현황 | 38 |

| | |
|--------------------------------|----|
| [표 28] 지역별 위생소모품 제공 현황 | 39 |
| [표 29] 행복GPS 배회감지기 보급 현황 | 40 |
| [표 30] 연도별 인식표 발급 현황 | 41 |
| [표 31] 연도별 치매예방교실 운영 현황 | 42 |
| [표 32] 지역별 치매예방교실 운영 현황 | 43 |
| [표 33] 연도별 인지강화교실 운영 현황 | 44 |
| [표 34] 지역별 인지강화교실 운영 현황 | 45 |
| [표 35] 연도별 가족교실 운영 현황 | 46 |
| [표 36] 지역별 가족교실 운영 현황 | 47 |
| [표 37] 연도별 돌봄부담분석 운영 현황 | 48 |
| [표 38] 지역별 치매파트너 운영 현황 | 51 |
| [표 39] 지역별 치매자원봉사 활동 현황 | 52 |
| [표 40] 연도별 치매상담콜센터 이용 현황 | 53 |
| [표 41] 치매공공후견사업 운영 현황 | 54 |
| [표 42] 피후견인 발굴 경위 | 55 |

그림 목차

| | |
|--|----|
| [그림 1] 전국 치매안심센터 인력 채용률 | 10 |
| [그림 2] 고용형태별 인력 채용률 | 13 |
| [그림 3] 직종별 인력 채용률 | 13 |
| [그림 4] 연도별 등록 대상자 비율 | 15 |
| [그림 5] 연도별 치매환자 등록 현황(60세 이상) | 17 |
| [그림 6] 지역별 치매환자 등록률(60세 이상) | 18 |
| [그림 7] 연도별 치매환자 등록 현황(65세 이상) | 19 |
| [그림 8] 지역별 치매환자 등록률(65세 이상) | 20 |
| [그림 9] 연도별 등록 보호자 수 | 22 |
| [그림 10] 지역별 보호자 등록률 | 22 |
| [그림 11] 지역별 선별검진율 | 25 |
| [그림 12] 지역별 선별검진 결과 | 25 |
| [그림 13] 지역별 진단검진율 | 27 |
| [그림 14] 지역별 진단검진 결과 | 27 |
| [그림 15] 지역별 감별검진율 | 29 |
| [그림 16] 지역별 감별검진 결과 | 29 |
| [그림 17] 연도별 치매환자쉼터 이용 현황 | 30 |
| [그림 18] 연도별 맞춤형사례관리율(추정치매환자) | 34 |
| [그림 19] 연도별 맞춤형사례관리율(등록치매환자) | 34 |
| [그림 20] 서비스별 대상자 자원연계율 | 35 |
| [그림 21] 연도별 위생소모품 제공률 | 38 |
| [그림 22] 연도별 치매예방교실 이용 현황 | 42 |
| [그림 23] 연도별 인지강화교실 이용 현황 | 44 |
| [그림 24] 연도별 가족교실 이용 현황 | 46 |
| [그림 25] 연도별 돌봄부담분석 이용 현황 | 49 |
| [그림 26] 연도별 치매파트너·파트너플러스 양성 현황 | 50 |
| [그림 27] 연도별 치매극복선도단체·치매안심가맹점 지정 현황 | 50 |

치매안심센터 운영 요약

□ 치매안심센터 인력

- 강원 인력 채용률은 전국 16위로 세종시를 제외 최하위 수준임
- 강원 인력 채용률*은 지속적으로 증가하고 있으나, 휴직자 인원이 반영된 수치로 '23년 휴직자 대체자 채용** 및 보건소·행정복지센터 등 가용 인력을 활용한 협업이 필요함
 - * 강원 인력 채용율: ('21년) 251명(60.5%) → ('22년) 250명(59.4%) → ('23년) 268명(63.7%)
 - ** ('23년) 강원 휴직 대체자 채용율: 30.7%(휴직자 13명, 대체근무자 채용 4명)
- 시·군 사례관리 전담팀(또는 TF팀)과 필수인력(간호사1인, 사회복지사 1인) 배치는 '23년 7개 시군을 제외하고 11개 시·군이 배치되었음

□ 등록관리사업

- 치매환자 등록률은 매년 소폭 증가*하고 있으나, 제4차 치매관리종합계획 치매환자 등록관리율 목표치**에는 미치지 못함
 - * 치매환자 등록률(60세 이상): ('21) 53.4% → ('22) 53.7% → ('23) 54.8%
 - ** 제4차 치매관리종합계획 등록율 목표치: ('21) 60% → ('25) 80%
- 등록률 상위 지역의 경우 관내 보건지소(진료소)를 통한 대상자 연계가 활발하였음

□ 치매조기검진

- 선별검진
 - 선별검진율*은 연도별 비슷한 추이로 나타났고, 선별검사 결과 인지저하율**은 매년 감소 추세임
 - * 선별검진율: ('21년) 10.9% → ('22년) 9.3% → ('23년) 10.4%
 - ** 인지저하율: ('21년) 13.3% → ('22년) 11.8% → ('23년) 10.1%
- 진단검진
 - 진단검진율*은 매년 증가 추세이나, 진단검사 미수검율*은 매년 50% 이상으로 증가하고 있음
 - * 진단검진율: ('21년) 75.9% → ('22년) 77.1% → ('23년) 82.4%
 - ** 진단검사 미수검율: ('21년) 52.8% → ('22년) 61.7% → ('23년) 61.5%
 - ※ 진단검진율 분모: 선별검사 결과 인지저하자
 진단검사 미수검율 분모: 선별검사 결과 인지저하자 + 전년도 경도인지장애
 - 진단검사 미수검율 제고를 위한 선별검사 결과 인지저하자와 진단(감별)검사 결과 경도인지장애자의 추적 관리가 필요함
 - '23년 국민건강보험공단 건강검진에서 연계된 대상자(8,637명) 중 치매안심센터 미등록자(3,525명, 40.8%) 대상으로 추적 검사 필요함

○ 감별검진

- 감별검진율*은 매년 감소 추세이나, 이는 '22년 사업지침의 대상자(진단검사 결과 치매진단자) 변경으로 추정되며, 감별검진율이 100% 이상인 지역은 진단검사부터 협약병원으로 연계한 것으로 파악됨

* 감별검진율: ('21년) 112.4% → ('22년) 87.8% → ('23년) 86.7%

□ 맞춤형사례관리

- 맞춤형 사례관리 실인원*은 매년 증가하고 있으며, '23년 선정자(4,706명)의 관리군은 일반(3,904명), 집중(767명), 응급(35명)순으로 관리되고 있음

* 맞춤형 사례관리 실인원: ('21년) 5,253명 → ('22년) 6,474명 → ('23년) 10,283명

- 사례관리 서비스 질 제고를 위해서는 유관기관(지자체 복지과, 행정복지센터, 복지관 등)과 적극 연계가 필요함

□ 자원연계

- 자원연계(누적)는 총 25,093명에게 이루어졌으며, 치매환자(21,893명), 정상(2,477명), 경도인지장애(726명) 순으로 연계되었음
- 서비스별 연계는 건강지원(보건소 건강관리사업, 장기요양등급 신청 등), 안전지원, 일상생활 지원 순으로 높았으며, 대상자 욕구 충족을 위해서는 외부자원 발굴을 통한 연계의 다양화가 요구됨

□ 치매환자쉼터

- 쉼터 이용률*은 매년 감소 추세이며, 또한 방문형 쉼터** 실인원도 감소하였음

* 쉼터 이용률: ('21년) 5.3% → ('22년) 4.9% → ('23년) 4.2%

** 방문형 쉼터 실인원: ('21년) 463명 → ('22년) 342명 → ('23년) 229명

- 치매 환자 등록 시 타 사업(조기검진, 사례관리)팀과 협업하여 적극 모집 및 내·외부 인력과 기관을 활용한 운영이 필요함

□ 위생소모품

- 위생소모품 제공률*은 매년 증가하고 있으나, 시·군간 편차(최대 242.7%, 최소 12.0%)가 크며, 속초시(242.7%)의 경우 치매환자 외 정상군에게 제공한 것으로 나타남

* 위생소모품 제공률: ('21년) 38.4% → ('22년) 43.3% → ('23년) 46.5%

□ 인식표

- 인식표 발급건수*는 매년 증가하고 있으나, 지역별 편차가 크며(최고 286건, 최저 0건) 독거 어르신의 경우 부착이 어렵고, 보호자는 세탁 시 옷과 인식표의 손상이 있어 선호도가 낮은 것으로 나타남

* 인식표 발급건수: ('21년) 700건 → ('22년) 740건 → ('23년) 1,069건

□ **치매예방교실**

- 치매예방교실 실인원(이용률)*은 매년 증가 추세임
* 치매예방교실 실인원(이용률): ('21년) 2,133명(1.8%) → ('22년) 3,498명(2.7%) → ('23년) 4,109명(3.0%)
- 외부강사를 활용하여 경로당 방문 프로그램, 치매안심센터 내소, 복지시설, 치매안심마을, 분소 등 다양한 장소에서 운영하고 있음

□ **인지강화교실**

- 인지강화교실 실인원(이용률)*은 '22년까지 증가하다가 '23년 소폭 감소하였으며, 지역별 편차가 크게(최고 18.8%, 최저 1.9%) 나타남
* 인지강화교실 실인원(이용률): ('21년) 573명(5.1%) → ('22년) 864명(7.4%) → ('23년) 712명(6.0%)
- 홍보(소식지 활용, 유관기관 연계 등) 강화와 고위험군 명단 관리를 통한 적극적인 대상자 모집이 필요함
- 거동이 어려운 대상자를 위한 돌봄 로봇 등을 활용한 비대면 프로그램, 타 기관(노인복지관 등)과의 연계·협력을 통한 운영이 필요함

□ **가족교실**

- 가족교실 실인원(이용률)*은 연도별 소폭 증가하고 있으나, 이용율의 경우 '22년과 '23년 정부합동평가 지표의 보호자 이용율 산식(분모 변경)이 변경됨에 따라 증감 차이가 발생함
* 가족교실 실인원(이용률): ('21년) 202명(1.9%) → ('22년) 267명(4.9%) → ('23년) 287명(1.8%)
- 가족교실 활발히 운영되고 있는 지역은 상담·등록팀과 협업을 통해 신규 등록시 신청을 유도하고, 미신청 시 수시로 홍보 문자 발송 등 진행하였음

□ **돌봄부담분석**

- 돌봄부담분석 건수*는 22년 지자체 합동평가 지표로 포함되어 급격한 상승을 보이고 있으나 '23년 기준 시군별 편차가 매우 크게(최고 1,519건, 최소 9건) 나타남
* 돌봄부담분석 건수: ('21년) 869건(8.3%) → ('22년) 2,094건(38.4%) → ('23년) 5,840건(36.5%)
- 실적 상위 지역의 경우 치매안심센터 내부 팀과 협업을 통한 신규 등록 또는 사례관리나 프로그램 운영 시 설문을 동시 진행하였음

□ **치매파트너 사업**

- 치매파트너*와 치매 파트너 플러스**는 매년 증가추세임
* 치매파트너 수: ('21년) 64,798명 → ('22년) 73,926명 → ('23년) 83,824명
** 치매파트너 플러스: ('21년) 8,264명 → ('22년) 9,749명 → ('23년) 10,060명

- 치매파트너 실적 상위지역의 경우 지체장애인협회, 노인회, 공무원연금공단, 대한미용협회, 종교시설 등 다양한 기관과 협업하여 양성하였음
- 치매 자원봉사활동 실적은 지역별 인원과 시간 모두 편차가 크게(최고 204명, 최저 1명, 활동 시간 최고 588시간, 최저 2시간) 나타남
- 치매 자원봉사활동 상위지역은 지역 내 봉사단체와 협력하여 봉사자를 지원받아 프로그램 보조 역할 및 치매 독거어르신 가정방문 프로그램(인지활동 키트 배부 등) 활용, 치매안심센터 작품전시회, 단비카페 운영 등 정기적으로 진행함

□ **치매공공후견사업**

- '23년말 기준 후견심판 청구 건수*는 지속적으로 증가하고 있으나, 후견인 후보자(활동 포함)는 58명으로 추가적인 피후견인 매칭이 필요한 상황임
 - * 후견심판 청구 건수: ('21년) 10건 → ('22년) 16건 → ('23년) 22건
- '23년말 피후견인 대상 후견 활동은 7개 시·군에서 이루어졌으며 그 외 시군은 피후견인 발굴을 위한 노력이 필요함
- 도내 피후견인 발굴 사례
 - (자체발굴) 치매안심통합관리시스템을 활용하여 독거치매환자 및 기초생활수급자를 목록화하여 사례관리 서비스를 통한 발굴
 - (기관의뢰) 관내 유관기관(요양시설, 병원, 노인복지관, 노인보호전문기관, 지자체 사회복지 부서, 행정복지센터 등)에 피후견인 추천 공문 발송
 - (홍보) 치매안심센터 이용자, 버스정류장, 전광판, 시·군정 소식지, 시·군청 디지털홍보시스템, SNS 등을 통한 홍보

1. 지자체합동평가

1-1. 치매관리율(2023)

- 강원 치매관리율은 평창(80.1%), 횡성(72.1%), 영월(69.8%) 순으로 높고, 양구(52.4%), 동해(56.3%), 홍천(57.4%) 순으로 낮음

[표 1] 지역별 치매관리율 현황

| 구분 | 치매환자 등록률(①) | | | 치매안심센터 치매환자 사례관리 서비스 이용률(②) | | | 치매안심센터 보호자 서비스 이용률(③) | | | (D)= (A*20%)+ (B*60%)+ (C*20%) |
|----|---------------|---------------|---------------------|-----------------------------|-----------------------------------|---------------------------------|-----------------------|-----------------|---------------------|---|
| | 추정 치매 환자수 (A) | 등록 치매 환자수 (B) | ①= (B/A) *100 | 서비스 이용 전체 치매 환자수 (C) | 사례관리 (응급 집중) 및 자원연계 이용 치매환자 수(C') | ②= (C*0.8 +C'*0.2) *100/B | 등록 치매 환자수 (B) | 서비스 이용 보호자 수(E) | ③= (E/B) *100 | |
| 강원 | 38,676 | 22,130 | 57.2 | 18,446 | 5,491 | 71.6 | 22,130 | 9,082 | 41.0 | 62.6 |
| 춘천 | 6,339 | 3,486 | 55.0 | 2,756 | 521 | 66.2 | 3,486 | 1,879 | 53.9 | 61.5 |
| 원주 | 6,571 | 3,089 | 47.0 | 2,566 | 281 | 68.3 | 3,089 | 1,612 | 52.2 | 60.8 |
| 강릉 | 5,427 | 3,038 | 56.0 | 2,454 | 839 | 70.1 | 3,038 | 1,146 | 37.7 | 60.8 |
| 동해 | 2,085 | 1,206 | 57.8 | 920 | 402 | 67.7 | 1,206 | 248 | 20.6 | 56.3 |
| 태백 | 1,097 | 704 | 64.2 | 594 | 150 | 71.8 | 704 | 346 | 49.1 | 65.7 |
| 속초 | 1,822 | 898 | 49.3 | 758 | 186 | 71.7 | 898 | 355 | 39.5 | 60.8 |
| 삼척 | 2,045 | 1,296 | 63.4 | 1,075 | 225 | 69.8 | 1,296 | 304 | 23.5 | 59.3 |
| 홍천 | 2,262 | 1,395 | 61.7 | 1,108 | 287 | 67.7 | 1,395 | 312 | 22.4 | 57.4 |
| 횡성 | 1,706 | 1,197 | 70.2 | 1,064 | 631 | 81.7 | 1,197 | 544 | 45.4 | 72.1 |
| 영월 | 1,374 | 832 | 60.6 | 763 | 186 | 77.8 | 832 | 456 | 54.8 | 69.8 |
| 평창 | 1,401 | 1,046 | 74.7 | 982 | 539 | 85.4 | 1,046 | 729 | 69.7 | 80.1 |
| 정선 | 1,171 | 742 | 63.4 | 604 | 215 | 70.9 | 742 | 150 | 20.2 | 59.3 |
| 철원 | 1,209 | 908 | 75.1 | 851 | 274 | 81.0 | 908 | 134 | 14.8 | 66.6 |
| 화천 | 722 | 393 | 54.4 | 373 | 130 | 82.5 | 393 | 153 | 38.9 | 68.2 |
| 양구 | 602 | 335 | 55.6 | 242 | 30 | 59.6 | 335 | 93 | 27.8 | 52.4 |
| 인제 | 810 | 394 | 48.6 | 325 | 234 | 77.9 | 394 | 188 | 47.7 | 66.0 |
| 고성 | 1,000 | 662 | 66.2 | 549 | 175 | 71.6 | 662 | 263 | 39.7 | 64.2 |
| 양양 | 1,033 | 509 | 49.3 | 462 | 186 | 79.9 | 509 | 170 | 33.4 | 64.5 |

출처:중앙치매센터

2. 치매유병률(2023년)

2-1. 전국 치매유병률(60세 이상)

- 전국 치매유병률(60세 이상)은 7.4%로 전남(9.2%), 전북(8.8%), 충남(8.6%) 순으로 높고, 울산(5.6%), 인천(6.7%) 순으로 낮음

[표 2] 전국 치매유병률(60세 이상)

단위: 명, %

| 구분 | 노인인구 수 | 추정치매환자 수 | 치매유병률 |
|-----------|-------------------|------------------|------------|
| 전국 | 13,652,453 | 1,010,400 | 7.4 |
| 서울 | 2,385,807 | 170,366 | 7.1 |
| 부산 | 1,023,927 | 70,897 | 6.9 |
| 대구 | 657,935 | 47,132 | 7.2 |
| 인천 | 726,777 | 48,408 | 6.7 |
| 광주 | 331,796 | 24,102 | 7.3 |
| 대전 | 350,276 | 24,448 | 7.0 |
| 울산 | 265,809 | 14,911 | 5.6 |
| 세종 | 62,040 | 4,271 | 6.9 |
| 경기 | 3,077,578 | 213,110 | 6.9 |
| 강원 | 505,597 | 40,398 | 8.0 |
| 충북 | 465,321 | 36,267 | 7.8 |
| 충남 | 622,632 | 53,695 | 8.6 |
| 전북 | 570,392 | 50,155 | 8.8 |
| 전남 | 630,438 | 57,757 | 9.2 |
| 경북 | 862,256 | 71,035 | 8.2 |
| 경남 | 944,657 | 69,896 | 7.4 |
| 제주 | 169,218 | 13,553 | 8.0 |

출처: 통계청, 치매안심통합관리시스템

* 치매유병률 = 추정치매환자 수(60세 이상)/노인인구 수(60세 이상)×100

* 추정치매환자 수 = 주민등록연앙인구(2023)에 치매역학조사(2016) 표준화 유병률 적용

2. 치매유병률(2023년)

2-2. 강원특별자치도 치매유병률(60세 이상)

- 강원특별자치도 치매유병률(60세 이상)은 8.0%로 화천(9.0%), 삼척·고성·양양(8.7%) 순으로 높고 원주·속초(7.4%), 태백(7.6%) 순으로 낮음

[표 3] 강원특별자치도 치매유병률(60세 이상)

단위: 명, %

| 구분 | 노인인구 수 | 추정치매환자 수 | 치매유병률 |
|-----------|----------------|---------------|------------|
| 강원 | 505,597 | 40,398 | 8.0 |
| 춘천 | 80,979 | 6,641 | 8.2 |
| 원주 | 92,976 | 6,909 | 7.4 |
| 강릉 | 70,407 | 5,673 | 8.1 |
| 동해 | 28,544 | 2,196 | 7.7 |
| 태백 | 15,076 | 1,152 | 7.6 |
| 속초 | 25,912 | 1,905 | 7.4 |
| 삼척 | 24,334 | 2,124 | 8.7 |
| 홍천 | 29,025 | 2,357 | 8.1 |
| 횡성 | 21,763 | 1,780 | 8.2 |
| 영월 | 17,107 | 1,421 | 8.3 |
| 평창 | 18,557 | 1,449 | 7.8 |
| 정선 | 15,353 | 1,215 | 7.9 |
| 철원 | 14,981 | 1,263 | 8.4 |
| 화천 | 8,333 | 747 | 9.0 |
| 양구 | 7,319 | 619 | 8.5 |
| 인제 | 10,715 | 837 | 7.8 |
| 고성 | 11,809 | 1,032 | 8.7 |
| 양양 | 12,412 | 1,078 | 8.7 |

출처: 통계청, 치매안심통합관리시스템

* 치매유병률 = 추정치매환자 수(60세 이상)/노인인구 수(60세 이상)×100

* 추정치매환자 수 = 주민등록연앙인구(2023)에 치매역학조사(2016) 표준화 유병률 적용

2. 치매유병률(2023년)

2-3. 전국 치매유병률(65세 이상)

- 전국 치매유병률(65세 이상)은 10.4%로 전남(12.2%), 충남(11.8%), 전북(11.8%) 순으로 높고, 울산(8.4%), 부산(9.5%), 인천(9.8%) 순으로 낮음

[표 4] 전국 치매유병률(65세 이상)

단위: 명, %

| 구분 | 노인인구 수 | 추정치매환자 수 | 치매유병률 |
|-----------|------------------|----------------|-------------|
| 전국 | 9,462,270 | 984,601 | 10.4 |
| 서울 | 1,682,571 | 166,167 | 9.9 |
| 부산 | 726,692 | 69,139 | 9.5 |
| 대구 | 455,069 | 45,912 | 10.1 |
| 인천 | 478,317 | 46,871 | 9.8 |
| 광주 | 227,912 | 23,477 | 10.3 |
| 대전 | 238,154 | 23,768 | 10.0 |
| 울산 | 169,459 | 14,304 | 8.4 |
| 세종 | 41,265 | 4,142 | 10.0 |
| 경기 | 2,047,964 | 206,692 | 10.1 |
| 강원 | 357,398 | 39,479 | 11.1 |
| 충북 | 324,110 | 35,378 | 10.9 |
| 충남 | 444,892 | 52,569 | 11.8 |
| 전북 | 416,077 | 49,195 | 11.8 |
| 전남 | 463,626 | 56,694 | 12.2 |
| 경북 | 618,300 | 69,505 | 11.2 |
| 경남 | 652,765 | 68,077 | 10.4 |
| 제주 | 117,701 | 13,232 | 11.2 |

출처: 통계청, 치매안심통합관리시스템

* 치매유병률 = 추정치매환자 수(65세 이상)/노인인구 수(65세 이상)×100

* 추정치매환자 수 = 주민등록연앙인구(2023)에 치매역학조사(2016) 표준화 유병률 적용

2. 치매유병률(2023년)

2-4. 강원특별자치도 치매유병률(65세 이상)

- 강원특별자치도 치매유병률(65세 이상)은 11.0%로 화천(12.2%), 삼척(11.8%), 고성·양구(11.7%) 순으로 높고 태백(10.1%), 속초(10.3%), 동해(10.5%) 순으로 낮음

[표 5] 강원특별자치도 치매유병률(65세 이상)

단위: 명, %

| 구분 | 노인인구 수 | 추정치매환자 수 | 치매유병률 |
|----|---------|----------|-------|
| 강원 | 357,398 | 39,479 | 11.1 |
| 춘천 | 57,049 | 6,496 | 11.4 |
| 원주 | 62,452 | 6,722 | 10.8 |
| 강릉 | 50,532 | 5,554 | 11.0 |
| 동해 | 20,356 | 2,146 | 10.5 |
| 태백 | 11,118 | 1,128 | 10.1 |
| 속초 | 17,970 | 1,858 | 10.3 |
| 삼척 | 17,719 | 2,082 | 11.8 |
| 홍천 | 20,700 | 2,305 | 11.1 |
| 횡성 | 15,591 | 1,740 | 11.2 |
| 영월 | 12,406 | 1,390 | 11.2 |
| 평창 | 13,178 | 1,415 | 10.7 |
| 정선 | 11,034 | 1,187 | 10.8 |
| 철원 | 10,859 | 1,237 | 11.4 |
| 화천 | 6,014 | 732 | 12.2 |
| 양구 | 5,167 | 605 | 11.7 |
| 인제 | 7,437 | 815 | 11.0 |
| 고성 | 8,626 | 1,012 | 11.7 |
| 양양 | 9,193 | 1,058 | 11.5 |

출처: 통계청, 치매안심통합관리시스템

* 치매유병률 = 추정치매환자 수(65세 이상)/노인인구 수(65세 이상)×100

* 추정치매환자 수 = 주민등록연앙인구(2023)에 치매역학조사(2016) 표준화 유병률 적용

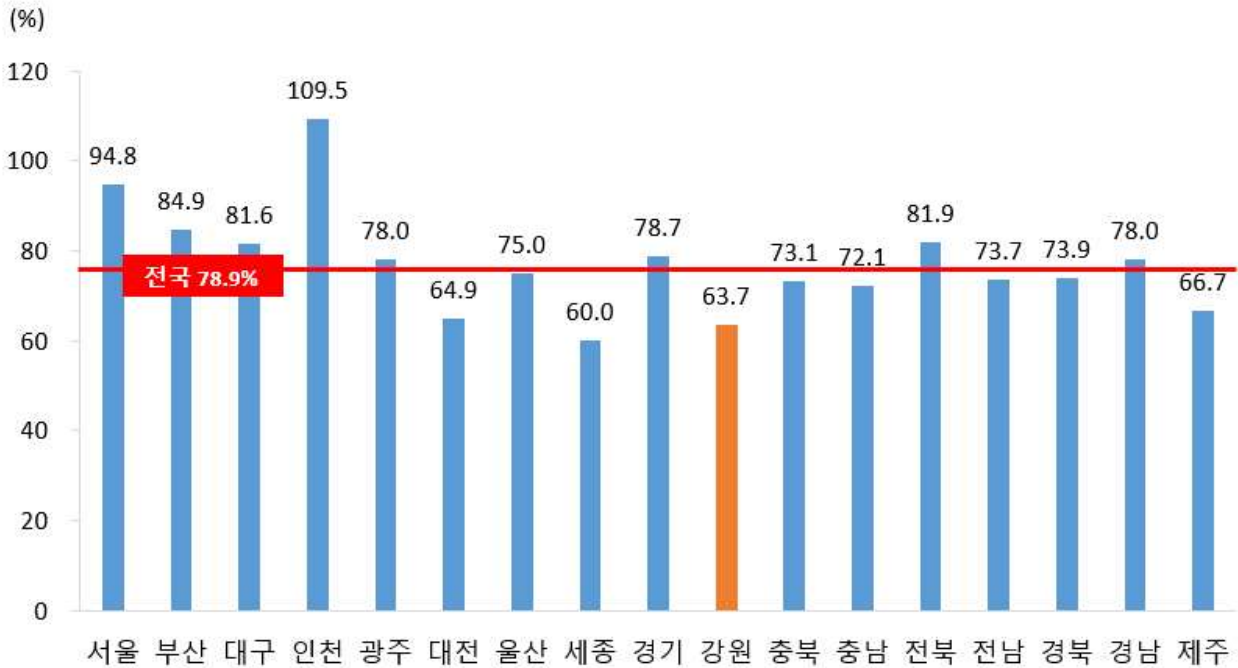
3. 치매안심센터 인력(휴직자 포함)

3-1. 전국 치매안심센터 인력(2023년)

- 전국 치매안심센터 인력 현황: 총 4,960명(78.9%)
- 채용률: 전국 치매안심센터 인력 채용률은 78.9%로 인천(109.5%), 서울(94.8%), 부산(84.9%) 순으로 높고, 세종(60.0%), 강원(63.7%), 대전(64.9%) 순으로 낮음

[표 6] 전국 치매안심센터 채용인원

| 단위: 명 | | | | | | | | | |
|-------|-------|-------|-----|-----|-----|-----|-----|-----|-----|
| 구분 | 전국 | 강원 | 서울 | 부산 | 대구 | 인천 | 광주 | 대전 | 울산 |
| 권고인원 | 6,284 | 421 | 632 | 383 | 223 | 253 | 132 | 134 | 104 |
| 채용인원 | 4,960 | 268 | 599 | 325 | 182 | 277 | 103 | 87 | 78 |
| 구분 | 세종 | 경기 | 충북 | 충남 | 전북 | 전남 | 경북 | 경남 | 제주 |
| 권고인원 | 25 | 1,180 | 294 | 409 | 359 | 499 | 624 | 495 | 117 |
| 채용인원 | 15 | 929 | 215 | 295 | 294 | 368 | 461 | 386 | 78 |



[그림 1] 전국 치매안심센터 인력 채용률

출처: 치매안심통합관리시스템

* 채용률 = 채용인원/기준인원×100

3. 치매안심센터 인력(휴직자 포함)

3-2. 강원특별자치도 치매안심센터 인력

- 강원특별자치도 치매안심센터 인력 현황: '21년 251명(60.5%) → '22년 250명(59.4%) → '23년 268명(63.7%)
- 채용률: 강릉(85.7%), 원주(80.0%), 동해·태백·양구·고성·양양(72.2%) 순으로 높고 정선(33.3%), 삼척(38.5%), 철원(38.9%) 순으로 낮음

[표 7] 강원특별자치도 치매안심센터 인력채용 현황

단위: 명, %

| 구분 | 기준 인원 | 2020년 | | 2021년 | | 2022년 | | 2023년 | |
|----|----------|-------|------|-------|------|-------|------|-------|------|
| | | 채용인원 | 채용률 | 채용인원 | 채용률 | 채용인원 | 채용률 | 채용인원 | 채용률 |
| 강원 | 421 | 222 | 53.5 | 251 | 60.5 | 250 | 59.4 | 268 | 63.7 |
| 춘천 | 35 | 19 | 47.5 | 20 | 50.0 | 21 | 60.0 | 24 | 68.6 |
| 원주 | 35 | 22 | 55.0 | 28 | 70.0 | 25 | 71.4 | 28 | 80.0 |
| 강릉 | 35 | 17 | 42.5 | 20 | 50.0 | 25 | 71.4 | 30 | 85.7 |
| 동해 | 18 | 11 | 73.3 | 12 | 80.0 | 11 | 61.1 | 13 | 72.2 |
| 태백 | 18 | 8 | 53.3 | 10 | 66.7 | 11 | 61.1 | 13 | 72.2 |
| 속초 | 18 | 11 | 73.3 | 12 | 80.0 | 11 | 61.1 | 12 | 66.7 |
| 삼척 | 26 | 11 | 42.3 | 11 | 42.3 | 11 | 42.3 | 10 | 38.5 |
| 홍천 | 34 | 14 | 41.2 | 24 | 70.6 | 17 | 50.0 | 18 | 52.9 |
| 횡성 | 21 | 13 | 61.9 | 16 | 76.2 | 16 | 76.2 | 15 | 71.4 |
| 영월 | 21 | 10 | 47.6 | 11 | 52.4 | 10 | 47.6 | 11 | 52.4 |
| 평창 | 25 | 13 | 52.0 | 15 | 60.0 | 14 | 56.0 | 15 | 60.0 |
| 정선 | 21 | 7 | 33.3 | 8 | 38.1 | 9 | 42.9 | 7 | 33.3 |
| 철원 | 18 | 12 | 66.7 | 10 | 55.6 | 12 | 66.7 | 7 | 38.9 |
| 화천 | 18 | 9 | 60.0 | 8 | 53.3 | 11 | 61.1 | 10 | 55.6 |
| 양구 | 18 | 13 | 86.7 | 11 | 73.3 | 12 | 66.7 | 13 | 72.2 |
| 인제 | 24 | 12 | 50.0 | 13 | 54.2 | 11 | 45.8 | 16 | 66.7 |
| 고성 | 18 | 10 | 66.7 | 12 | 80.0 | 11 | 61.1 | 13 | 72.2 |
| 양양 | 18 | 10 | 66.7 | 10 | 66.7 | 12 | 66.7 | 13 | 72.2 |

출처: 치매안심통합관리시스템

* 채용률 = 채용인원/기준인원×100

3. 치매안심센터 인력(휴직자 포함)

3-3. 고용형태·직종별 인력

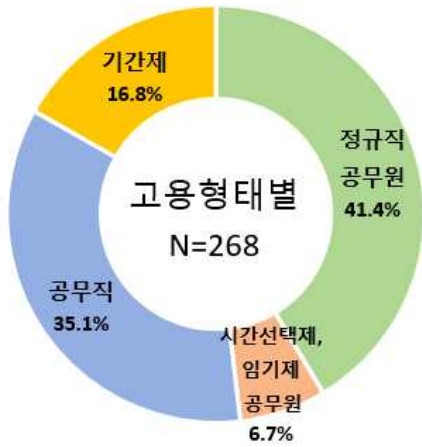
- 고용형태별: 정규직 공무원 111명(41.4%), 공무직 94명(35.1%), 기간제 45명(16.8%), 임기제 공무원 18명(6.7%) 순으로 많음
- 직종별: 간호사 137명(51.1%), 기타 71명(26.5%), 사회복지사 33명(12.3%), 작업치료사 26명(9.7%), 임상심리사 1명(0.4%) 순으로 많음

[표 8] 고용형태·직종별 인력채용 현황

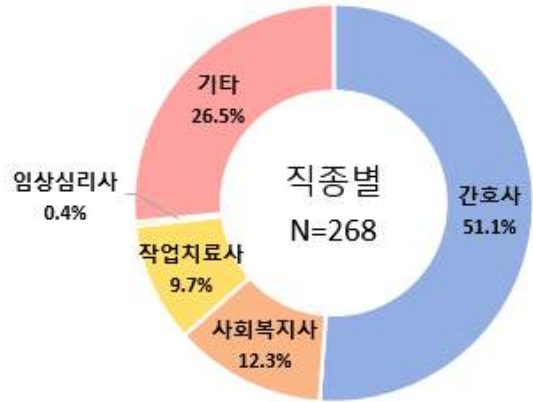
단위: 명

| 구분 | 합계 | 고용형태 | | | | 직종별 | | | | |
|----|-----|------------|--------------------------|-----|-----|-----|-----------|-----------|-----------|----|
| | | 정규직 공무원 | 시간 선택제· 임기제 공무원 | 공무직 | 기간제 | 간호사 | 사회 복지사 | 작업 치료사 | 임상 심리사 | 기타 |
| 강원 | 268 | 111 | 18 | 94 | 45 | 137 | 33 | 26 | 1 | 71 |
| 춘천 | 24 | 6 | - | 15 | 3 | 14 | 2 | 2 | - | 6 |
| 원주 | 28 | 14 | 10 | 3 | 1 | 19 | 1 | 1 | 1 | 6 |
| 강릉 | 30 | 13 | 1 | 3 | 13 | 19 | 4 | 1 | - | 6 |
| 동해 | 13 | 5 | 1 | 6 | 1 | 5 | 4 | 1 | - | 4 |
| 태백 | 13 | 5 | - | 8 | - | 7 | 5 | - | - | 1 |
| 속초 | 12 | 5 | - | 7 | - | 7 | - | 1 | - | 4 |
| 삼척 | 10 | 5 | 2 | 3 | - | 5 | - | - | - | 5 |
| 홍천 | 18 | 8 | 1 | 4 | 5 | 8 | 2 | 2 | - | 6 |
| 횡성 | 15 | 3 | 1 | 7 | 4 | 8 | 2 | 2 | - | 3 |
| 영월 | 11 | 4 | 1 | 6 | - | 3 | 2 | 2 | - | 4 |
| 평창 | 15 | 6 | - | 2 | 7 | 4 | 3 | 2 | - | 5 |
| 정선 | 7 | 4 | - | 3 | - | 5 | 1 | 1 | - | - |
| 철원 | 7 | 4 | - | 3 | - | 1 | 1 | 1 | - | 4 |
| 화천 | 10 | 4 | - | 5 | 1 | 7 | - | 1 | - | 2 |
| 양구 | 13 | 4 | 1 | 6 | 2 | 5 | 1 | 2 | - | 5 |
| 인제 | 16 | 8 | - | 2 | 6 | 8 | 2 | 2 | - | 4 |
| 고성 | 13 | 7 | - | 5 | 1 | 5 | 2 | 3 | - | 3 |
| 양양 | 13 | 6 | - | 6 | 1 | 7 | 1 | 2 | - | 3 |

출처: 치매안심통합관리시스템



[그림 2] 고용형태별 인력 채용률



[그림 3] 직종별 인력 채용률

출처: 치매안심통합관리시스템

3. 치매안심센터 인력

3-4. 맞춤형 사례관리팀 구성

- 사례관리팀은 총 11개 시·군이 구성되어 있으며, 7개 시·군은 미구성 되어있음
- 사례관리팀(TF팀)에 포함된 인력은 총 87명이며, 간호사 43명(49.5%), 사회복지사 33명(37.9%), 기타 11명(12.6%)으로 이루어져 있음
- 사례관리팀 필수인력(간호사, 사회복지사) 미충족 시·군: 속초, 삼척, 홍천, 정선, 화천, 고성, 양양

[표 9] 사례관리팀(TF팀) 구성

| 구분 | 팀 구성 | 인력 구성 | | | |
|-----------|-------------------|-----------|-----------|-----------|-----------|
| | 여부(O,X) | 총인원 | 간호사 | 사회복지사 | 기타 |
| 강원 | 11개 시·군 구성 | 87 | 43 | 33 | 11 |
| 춘천 | ○ | 5 | 3 | 2 | - |
| 원주 | X | 7 | 6 | 1 | - |
| 강릉 | ○ | 6 | 3 | 2 | 1 |
| 동해 | ○ | 5 | 1 | 3 | 1 |
| 태백 | X | 10 | 5 | 5 | - |
| 속초 | X | 5 | 4 | - | 1 |
| 삼척 | ○ | 6 | 5 | - | 1 |
| 홍천 | ○ | 2 | - | 2 | - |
| 횡성 | ○ | 4 | 2 | 2 | - |
| 영월 | X | 4 | 1 | 2 | 1 |
| 평창 | ○ | 11 | 4 | 3 | 4 |
| 정선 | ○ | 3 | 2 | - | 1 |
| 철원 | ○ | 4 | 1 | 3 | - |
| 화천 | X | 1 | 1 | - | - |
| 양구 | X | 3 | 2 | 1 | - |
| 인제 | ○ | 4 | 3 | 1 | - |
| 고성 | ○ | 2 | - | 2 | - |
| 양양 | X | 5 | - | 4 | 1 |

출처: 치매안심통합관리시스템

4. 등록관리

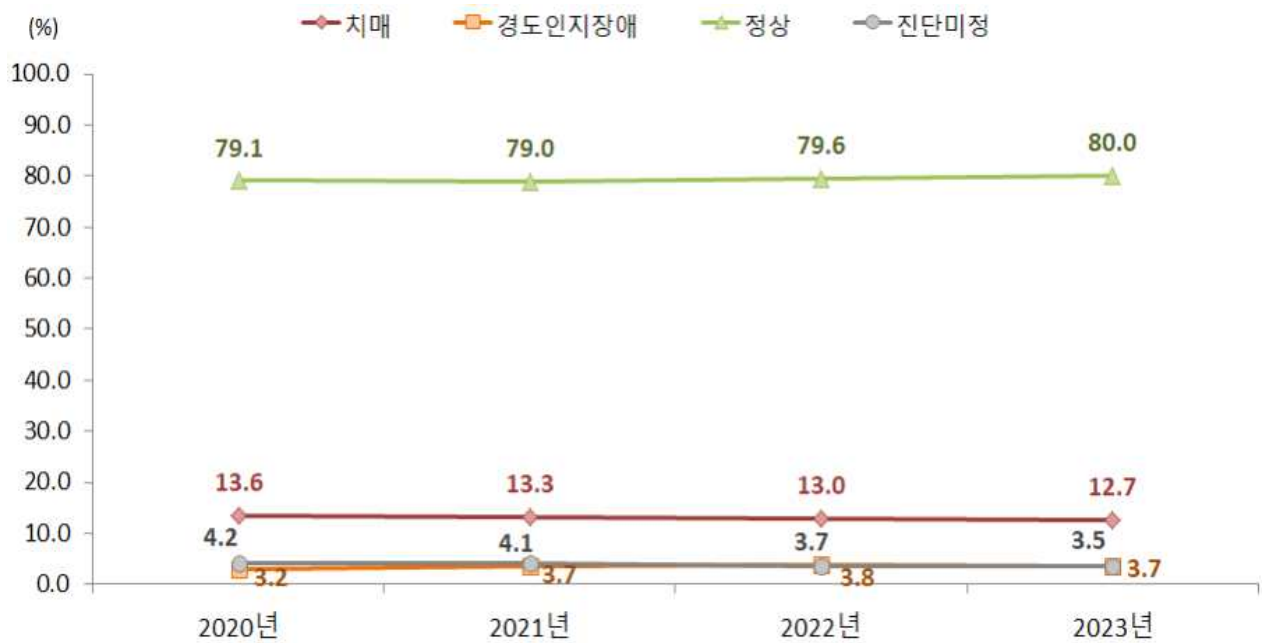
4-1. 대상자 등록(누적)

- '23년 누적 치매안심센터 등록자 수(보호자 제외): 174,054명

[표 10] 연도별 대상자 등록 현황

단위: 명

| 구분 | 합계 | 치매 | 경도인지장애 | 정상 | 진단미정 |
|-------|---------|--------|--------|---------|-------|
| 2020년 | 131,358 | 17,868 | 4,138 | 103,871 | 5,481 |
| 2021년 | 148,232 | 19,670 | 5,472 | 117,071 | 6,019 |
| 2022년 | 160,307 | 20,760 | 6,014 | 127,661 | 5,872 |
| 2023년 | 174,054 | 22,130 | 6,501 | 139,273 | 6,150 |



[그림 4] 연도별 등록 대상자 비율

출처: 치매안심통합관리시스템

4. 등록관리

4-2. 지역별 대상자 등록(누적)

- 치매 22,130명, 경도인지장애 6,501명, 정상 139,273명, 진단미정 6,150명

[표 11] 지역별 대상자 등록 현황

단위: 명

| 구분 | 합계 | 치매 | 경도인지장애 | 정상 | 진단미정 |
|-----------|----------------|---------------|--------------|----------------|--------------|
| 강원 | 174,054 | 22,130 | 6,501 | 139,273 | 6,150 |
| 춘천 | 25,738 | 3,486 | 1,383 | 20,135 | 734 |
| 원주 | 20,357 | 3,089 | 532 | 16,068 | 668 |
| 강릉 | 20,899 | 3,038 | 555 | 16,453 | 853 |
| 동해 | 8,455 | 1,206 | 192 | 6,640 | 417 |
| 태백 | 8,550 | 704 | 200 | 7,370 | 276 |
| 속초 | 7,990 | 898 | 184 | 6,774 | 134 |
| 삼척 | 8,289 | 1,296 | 247 | 6,442 | 304 |
| 홍천 | 10,475 | 1,395 | 310 | 8,007 | 763 |
| 횡성 | 8,673 | 1,197 | 292 | 6,923 | 261 |
| 영월 | 10,227 | 832 | 396 | 8,789 | 210 |
| 평창 | 7,871 | 1,046 | 185 | 6,554 | 86 |
| 정선 | 6,494 | 742 | 256 | 5,214 | 282 |
| 철원 | 7,828 | 908 | 146 | 6,465 | 309 |
| 화천 | 3,837 | 393 | 264 | 3,049 | 131 |
| 양구 | 2,716 | 335 | 494 | 1,790 | 97 |
| 인제 | 4,225 | 394 | 372 | 3,350 | 109 |
| 고성 | 5,858 | 662 | 391 | 4,574 | 231 |
| 양양 | 5,572 | 509 | 102 | 4,676 | 285 |

출처: 치매안심통합관리시스템

4. 등록관리

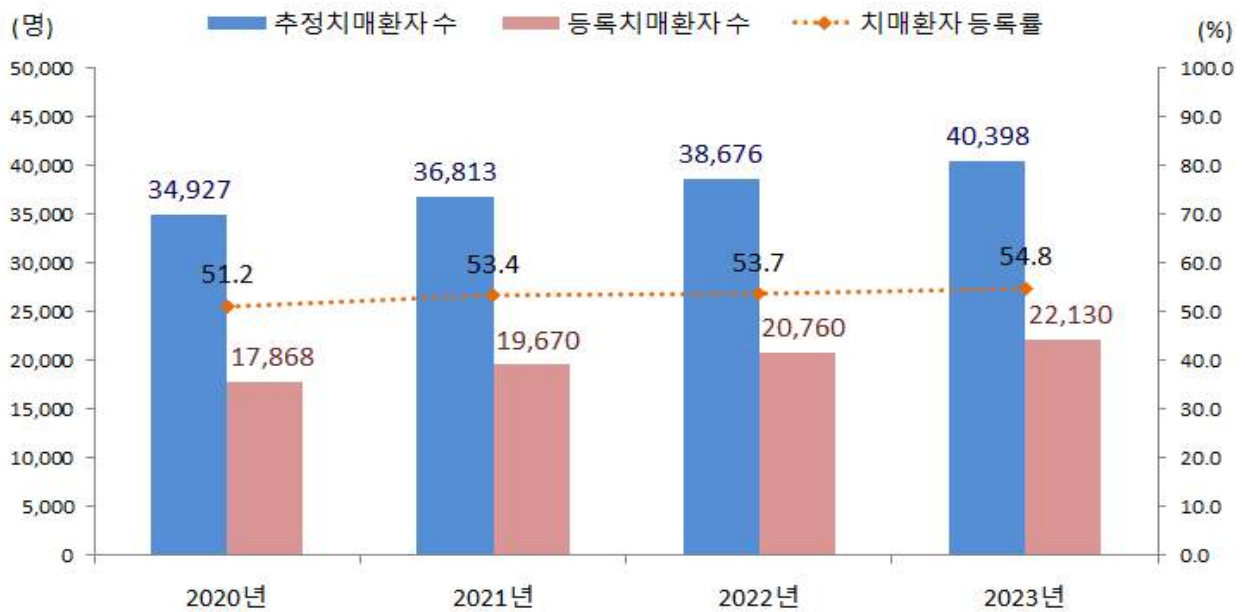
4-3. 치매환자 등록(60세 이상, 누적)

- 치매환자 등록률(60세 이상): '21년 53.4% → '22년 53.7% → '23년 54.8%

[표 12] 연도별 추정·등록치매환자 수(60세 이상)

단위: 명, %

| 구분 | 추정치매환자 수 | 등록치매환자 수 |
|-------|----------|----------|
| 2020년 | 34,927 | 17,868 |
| 2021년 | 36,813 | 19,670 |
| 2022년 | 38,676 | 20,760 |
| 2023년 | 40,398 | 22,130 |



[그림 5] 연도별 치매환자 등록 현황(60세 이상)

출처: 치매안심통합관리시스템

* 치매환자 등록률(60세 이상) = 등록치매환자 수/추정치매환자 수×100

* 추정치매환자 수 = 주민등록연앙인구(2023)에 치매역학조사(2016) 표준화 유병률 적용

4. 등록관리

4-4. 지역별 치매환자 등록(누적)

- 등록치매환자 수(60세 이상): 22,130명으로 추정치매환자 수 40,398명(60세 이상) 대비 54.8%가 등록관리 중임
- 치매환자 등록률(60세 이상): 평창(72.2%), 철원(71.9%), 횡성(67.3%) 순으로 높고 원주(44.7%), 속초·인제(47.1%) 순으로 낮음

[표 13] 지역별 추정·등록치매환자 수(60세 이상)

단위: 명, %

| 구분 | 강원 | 춘천 | 원주 | 강릉 | 동해 | 태백 | 속초 | 삼척 | 홍천 | 횡성 |
|----------|--------|-------|-------|-------|-------|-------|-------|-------|-------|-------|
| 추정치매환자 수 | 40,398 | 6,641 | 6,909 | 5,673 | 2,196 | 1,152 | 1,905 | 2,124 | 2,357 | 1,780 |
| 등록치매환자 수 | 22,130 | 3,486 | 3,089 | 3,038 | 1,206 | 704 | 898 | 1,296 | 1,395 | 1,197 |
| 구분 | 영월 | 평창 | 정선 | 철원 | 화천 | 양구 | 인제 | 고성 | 양양 | |
| 추정치매환자 수 | 1,421 | 1,449 | 1,215 | 1,263 | 747 | 619 | 837 | 1,032 | 1,078 | |
| 등록치매환자 수 | 832 | 1,046 | 742 | 908 | 393 | 335 | 394 | 662 | 509 | |



[그림 6] 지역별 치매환자 등록률(60세 이상)

출처: 치매안심통합관리시스템

- * 치매환자 등록률(60세 이상) = 등록치매환자 수/추정치매환자 수×100
- * 추정치매환자 수 = 주민등록연앙인구(2023)에 치매역학조사(2016) 표준화 유병률 적용

4. 등록관리

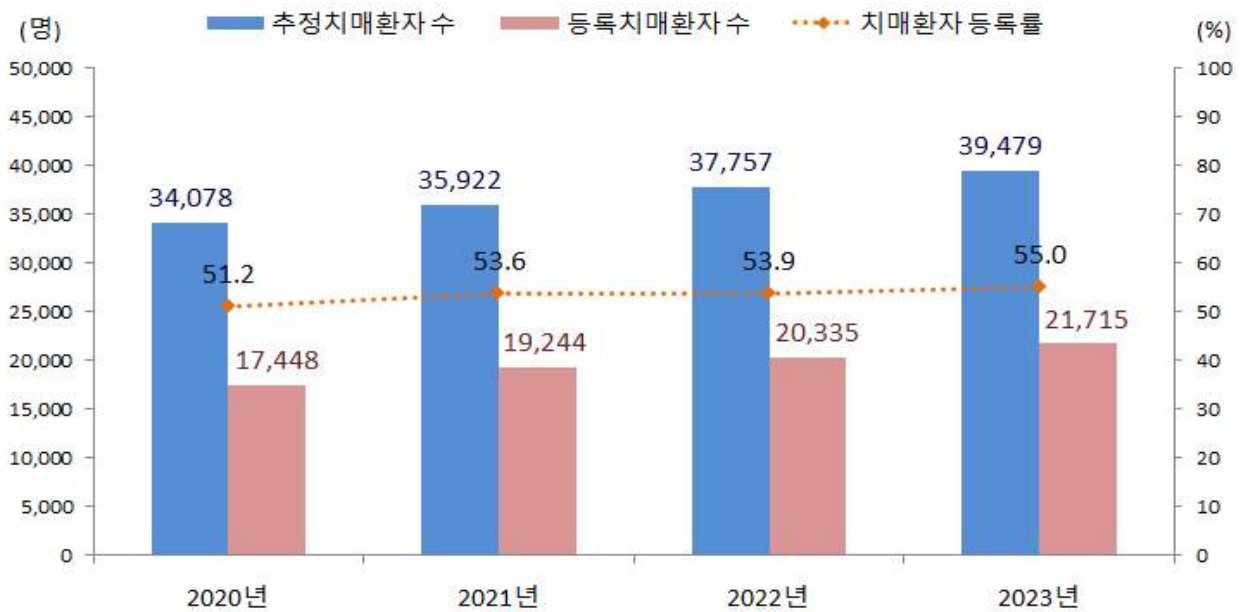
4-5. 치매환자 등록(65세 이상, 누적)

- 치매환자 등록률(65세 이상): '21년 53.6% → '22년 53.9% → '23년 55.0%

[표 14] 연도별 추정·등록치매환자 수(65세 이상)

단위: 명, %

| 구분 | 추정치매환자 수 | 등록치매환자 수 |
|-------|----------|----------|
| 2020년 | 34,078 | 17,448 |
| 2021년 | 35,922 | 19,244 |
| 2022년 | 37,757 | 20,335 |
| 2023년 | 39,479 | 21,715 |



[그림 7] 연도별 치매환자 등록 현황(65세 이상)

출처: 치매안심통합관리시스템

* 치매환자 등록률(65세 이상) = 등록치매환자 수/추정치매환자 수×100

* 추정치매환자 수 = 주민등록연앙인구(2023)에 치매역학조사(2016) 표준화 유병률 적용

4. 등록관리

4-6. 지역별 치매환자 등록(누적)

- 등록치매환자 수(65세 이상): 21,715명으로 추정치매환자 수 39,479명(65세 이상) 대비 55.0%가 등록관리 중임
- 치매환자 등록률(65세 이상): 평창(73.0%), 철원(72.4%), 횡성(67.9%) 순으로 높고 원주(44.9%), 양양(47.4%), 속초·인제(47.5%) 순으로 낮음

[표 15] 지역별 추정·등록치매환자 수(65세 이상)

단위: 명, %

| 구분 | 강원 | 춘천 | 원주 | 강릉 | 동해 | 태백 | 속초 | 삼척 | 홍천 | 횡성 |
|----------|--------|-------|-------|-------|-------|-------|-------|-------|-------|-------|
| 추정치매환자 수 | 39,479 | 6,496 | 6,722 | 5,554 | 2,146 | 1,128 | 1,858 | 2,082 | 2,305 | 1,740 |
| 등록치매환자 수 | 21,715 | 3,393 | 3,019 | 2,972 | 1,184 | 698 | 882 | 1,277 | 1,370 | 1,181 |
| 구분 | 영월 | 평창 | 정선 | 철원 | 화천 | 양구 | 인제 | 고성 | 양양 | |
| 추정치매환자 수 | 1,390 | 1,415 | 1,187 | 1,237 | 732 | 605 | 815 | 1,012 | 1,058 | |
| 등록치매환자 수 | 820 | 1,033 | 731 | 895 | 388 | 330 | 387 | 654 | 501 | |



[그림 8] 지역별 치매환자 등록률(65세 이상)

출처: 치매안심통합관리시스템

- * 치매환자 등록률(65세 이상) = 등록치매환자 수/추정치매환자 수×100
- * 추정치매환자 수 = 주민등록연앙인구(2023)에 치매역학조사(2016) 표준화 유병률 적용

4. 등록관리

- ### 4-7. 보호자 등록(누적)
- 등록 보호자 수: 15,983명으로 전체 등록 대상자(정상, 경도인지장애, 치매, 진단미정) 대비 9.2%가 등록관리 중임
 - 보호자 등록률: 원주(23.2%), 삼척(14.5%), 양양(10.1%) 순으로 높고 정선(2.9%), 홍천(3.4%), 철원(3.8%) 순으로 낮음

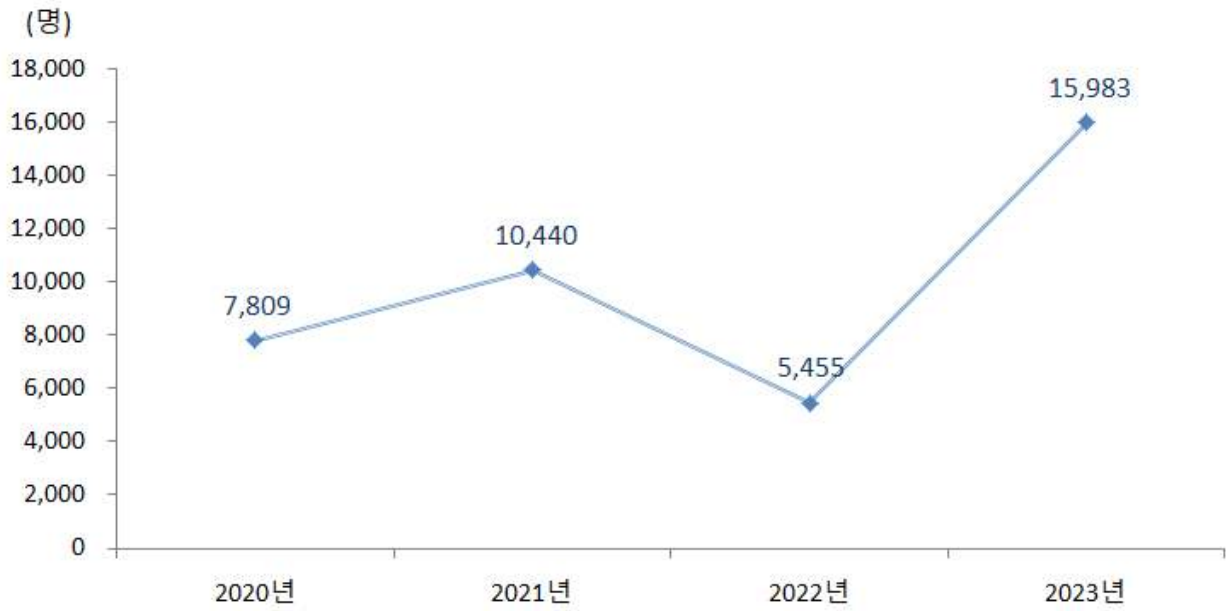
[표 16] 연도별 보호자 등록 현황

단위: 명, %

| 구 분 | 2020년 | | 2021년 | | 2022년 | | 2023년 | |
|-----|--------|---------|--------|---------|--------|---------|--------|---------|
| | 등록 보호자 | 보호자 등록률 | 등록 보호자 | 보호자 등록률 | 등록 보호자 | 보호자 등록률 | 등록 보호자 | 보호자 등록률 |
| 강원 | 7,809 | 5.9 | 10,440 | 7.0 | 5,455 | 3.4 | 15,983 | 9.2 |
| 춘천 | 224 | 1.3 | 509 | 2.4 | 613 | 2.6 | 2,125 | 8.3 |
| 원주 | 2,846 | 19.7 | 3,873 | 23.3 | 280 | 1.5 | 4,733 | 23.2 |
| 강릉 | 1,097 | 7.6 | 1,386 | 8.4 | 129 | 0.7 | 1,846 | 8.8 |
| 동해 | 35 | 0.5 | 55 | 0.8 | 77 | 1.0 | 384 | 4.5 |
| 태백 | 226 | 3.2 | 278 | 3.6 | 317 | 3.9 | 581 | 6.8 |
| 속초 | 321 | 4.8 | 529 | 7.5 | 381 | 5.1 | 577 | 7.2 |
| 삼척 | 726 | 11.7 | 892 | 12.7 | 942 | 12.4 | 1,206 | 14.5 |
| 홍천 | 62 | 0.9 | 125 | 1.4 | 136 | 1.4 | 360 | 3.4 |
| 횡성 | 459 | 7.1 | 742 | 9.9 | 660 | 8.3 | 837 | 9.7 |
| 영월 | 362 | 3.8 | 509 | 5.1 | 552 | 5.4 | 547 | 5.3 |
| 평창 | 454 | 6.7 | 298 | 4.2 | 281 | 3.8 | 737 | 9.4 |
| 정선 | 26 | 0.5 | 28 | 0.5 | 29 | 0.5 | 191 | 2.9 |
| 철원 | 199 | 3.3 | 213 | 3.1 | 86 | 1.2 | 295 | 3.8 |
| 화천 | 50 | 1.6 | 60 | 1.9 | 59 | 1.6 | 219 | 5.7 |
| 양구 | 49 | 2.1 | 59 | 2.4 | 61 | 2.4 | 129 | 4.7 |
| 인제 | 53 | 1.6 | 98 | 2.8 | 64 | 1.7 | 204 | 4.8 |
| 고성 | 328 | 7.6 | 414 | 7.9 | 368 | 6.5 | 449 | 7.7 |
| 양양 | 292 | 6.5 | 372 | 7.6 | 420 | 8.0 | 563 | 10.1 |

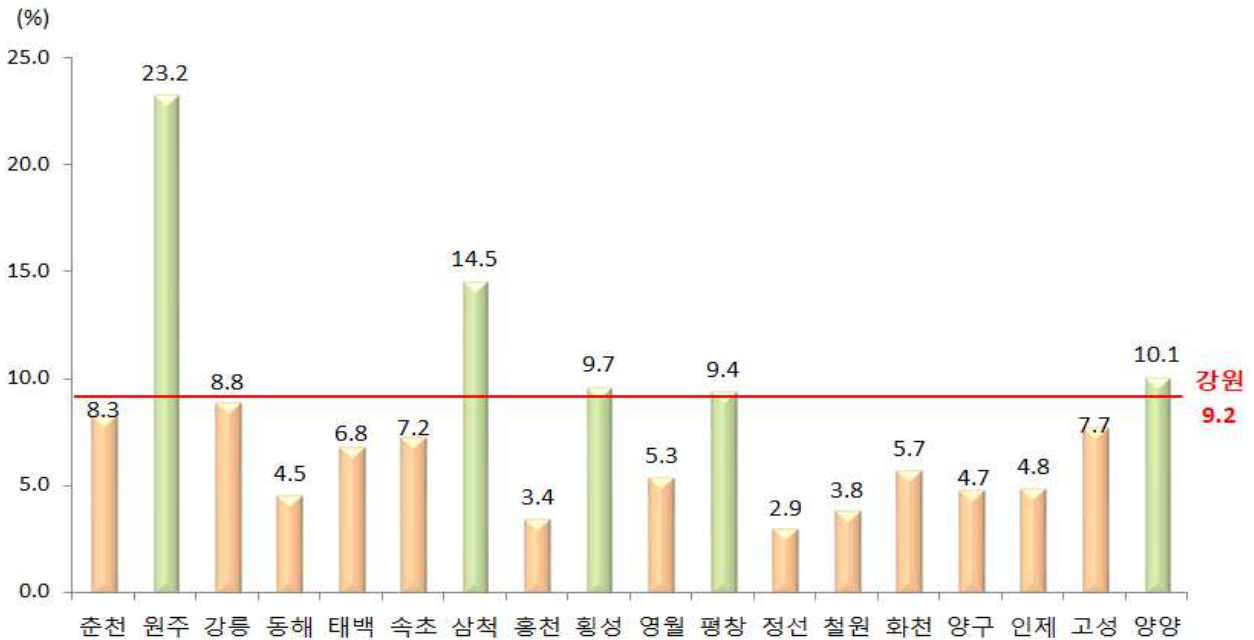
출처: 치매안심통합관리시스템

* 등록 보호자 수 = 대상자 한 명당 등록된 보호자 수 모두 포함
 * 보호자 등록률 = 등록 보호자 수/전체 등록 대상자 수×100



[그림 9] 연도별 등록 보호자 수

출처: 치매안심통합관리시스템



[그림 10] 지역별 보호자 등록률

출처: 치매안심통합관리시스템

- * 등록 보호자 수 = 대상자 한 명당 등록된 보호자 수 모두 포함
- * 보호자 등록률 = 등록 보호자 수/전체 등록 대상자 수×100

5. 치매조기검진

5-1. 치매조기검진

- 선별검진 건수(%): '21년 50,819건(10.9%) → '22년 45,463건(9.3%) → '23년 52,558건(10.4%)
- 진단검진 건수(%): '21년 5,135건(75.9%) → '22년 4,132건(77.1%) → '23년 4,364건(82.4%)
- 감별검진 건수(%): '21년 2,399건(112.4%) → '22년 1,530건(87.8%) → '23년 1,632건(86.7%)

[표 17] 연도별 조기검진 현황

단위: 명, %

| 구분 | | 2020년 | 2021년 | 2022년 | 2023년 |
|--------------------|------------------|---------------|---------------|---------------|---------------|
| 60세 이상 주민등록연앙인구 | | 443,809 | 467,315 | 488,731 | 505,597 |
| 선별검사 건수 | 계 | 45,067 | 50,819 | 45,463 | 52,558 |
| | 정상 | 39,695 | 44,051 | 40,102 | 47,262 |
| | 인지저하 | 5,372 | 6,768 | 5,361 | 5,296 |
| | 선별검사 결과 인지저하율 | 13.5 | 13.3 | 11.8 | 10.1 |
| | 선별검진율 | 10.2 | 10.9 | 9.3 | 10.4 |
| 진단2단계 검사 건수 | 계 | 3,767 | 5,135 | 4,132 | 4,364 |
| | 정상 | 354 | 588 | 561 | 526 |
| | MCI | 1,696 | 2,413 | 1,828 | 1,956 |
| | 치매 | 1,717 | 2,134 | 1,743 | 1,882 |
| | 진단검진율 | 70.1 | 75.9 | 77.1 | 82.4 |
| 감별검사 건수 | 계 | 2,280 | 2,399 | 1,530 | 1,632 |
| | 정상 | 32 | 38 | 10 | 11 |
| | MCI | 668 | 607 | 117 | 121 |
| | 치매 | 1,580 | 1,754 | 1,403 | 1,500 |
| | 감별검진율 | 132.8 | 112.4 | 87.8 | 86.7 |

출처: 치매안심통합관리시스템

- * 선별검진율 = 선별검사 건수/60세 이상 주민등록연앙인구(2023)×100
- * 선별검진 결과 인지저하율 = 선별검사 결과 인지저하 건수/선별검사 건수×100
- * 진단검진율 = 진단검사 건수/선별검사 결과 인지저하 수×100
- * 감별검진율 = 감별검사 건수/진단검사 결과 치매진단 수×100

5. 치매조기검진

5-2. 선별검진(2023년)

- 강원특별자치도 선별검진율(10.4%)은 전국(9.9%) 대비 0.5%p 높음
- 선별검진율: 화천(23.8%), 철원(23.6%), 태백(20.5%) 순으로 높고, 원주(4.6%), 강릉(6.5%), 속초(7.4%) 순으로 낮음
- 강원특별자치도 인지저하율(10.1%)은 전국(10.8%) 대비 0.7%p 낮음
- 인지저하율: 양구(18.6%), 인제(16.4%), 원주(14.4%) 순으로 높고, 태백(5.4%), 철원(7.2%), 속초(7.9%) 순으로 낮음

[표 18] 지역별 선별검진 현황

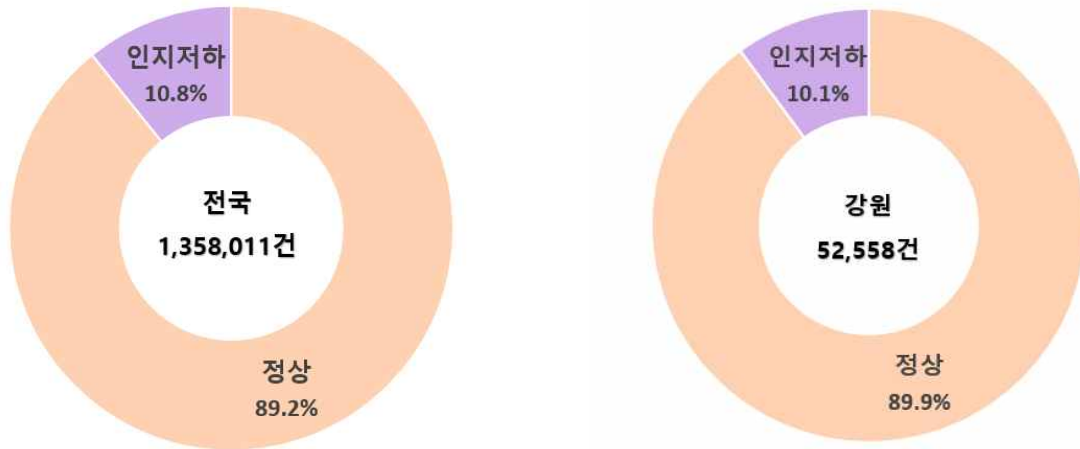
| 구분 | 60세이상 주민등록 연앙인구(명) | 선별 검진율(%) | 선별검진 결과 | | | | |
|----|--------------------------|--------------|-----------|-----------|------|---------|------|
| | | | 계 | 정상 | | 인지저하 | |
| | | | | 건 | % | 건 | % |
| 전국 | 13,652,453 | 9.9 | 1,358,011 | 1,211,700 | 89.2 | 146,311 | 10.8 |
| 강원 | 505,597 | 10.4 | 52,558 | 47,262 | 89.9 | 5,296 | 10.1 |
| 춘천 | 80,979 | 8.6 | 6,971 | 6,238 | 89.5 | 733 | 10.5 |
| 원주 | 92,976 | 4.6 | 4,249 | 3,637 | 85.6 | 612 | 14.4 |
| 강릉 | 70,407 | 6.5 | 4,579 | 4,194 | 91.6 | 385 | 8.4 |
| 동해 | 28,544 | 7.6 | 2,180 | 1,938 | 88.9 | 242 | 11.1 |
| 태백 | 15,076 | 20.5 | 3,097 | 2,930 | 94.6 | 167 | 5.4 |
| 속초 | 25,912 | 7.4 | 1,916 | 1,764 | 92.1 | 152 | 7.9 |
| 삼척 | 24,334 | 7.9 | 1,923 | 1,730 | 90.0 | 193 | 10.0 |
| 홍천 | 29,025 | 13.5 | 3,918 | 3,564 | 91.0 | 354 | 9.0 |
| 횡성 | 21,763 | 11.0 | 2,386 | 2,146 | 89.9 | 240 | 10.1 |
| 영월 | 17,107 | 19.9 | 3,404 | 3,098 | 91.0 | 306 | 9.0 |
| 평창 | 18,557 | 16.6 | 3,075 | 2,781 | 90.4 | 294 | 9.6 |
| 정선 | 15,353 | 15.4 | 2,364 | 2,074 | 87.7 | 290 | 12.3 |
| 철원 | 14,981 | 23.6 | 3,536 | 3,283 | 92.8 | 253 | 7.2 |
| 화천 | 8,333 | 23.8 | 1,983 | 1,820 | 91.8 | 163 | 8.2 |
| 양구 | 7,319 | 13.8 | 1,013 | 825 | 81.4 | 188 | 18.6 |
| 인제 | 10,715 | 17.2 | 1,845 | 1,542 | 83.6 | 303 | 16.4 |
| 고성 | 11,809 | 17.5 | 2,064 | 1,892 | 91.7 | 172 | 8.3 |
| 양양 | 12,412 | 16.6 | 2,055 | 1,806 | 87.9 | 249 | 12.1 |

출처: 치매안심통합관리시스템

* 선별검진율 = 선별검사 건수/60세 이상 주민등록연앙인구(2023)×100



[그림 11] 지역별 선별검진율



[그림 12] 지역별 선별검진 결과

출처: 치매안심통합관리시스템

* 선별검진율 = 선별검사 건수/60세 이상 주민등록연앙인구(2023)×100

5. 치매조기검진

5-3. 진단검진(2023년)

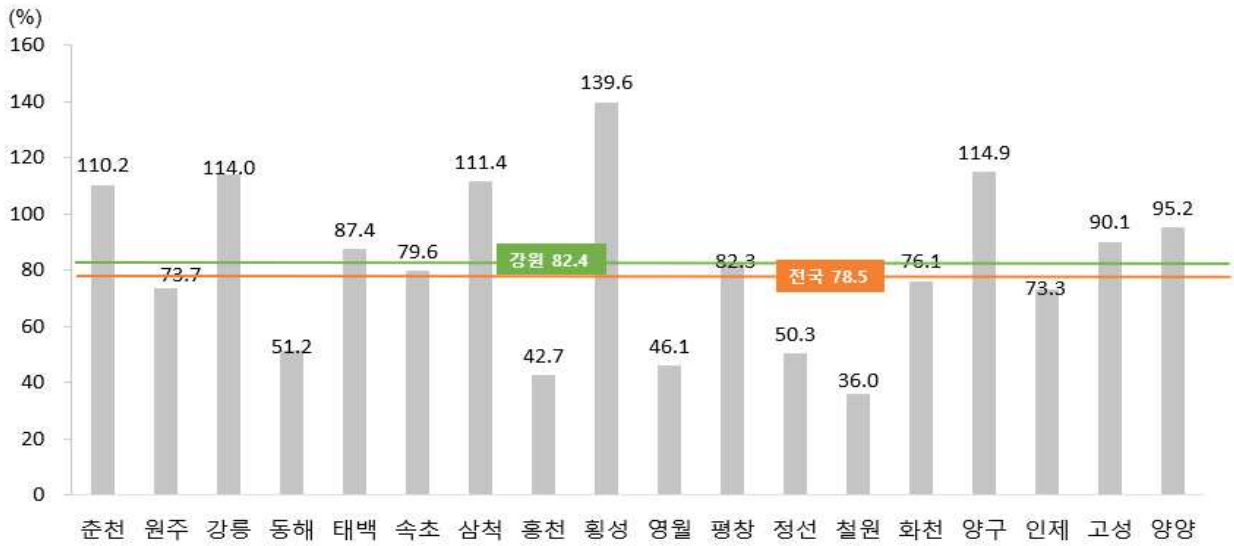
- 강원특별자치도 진단검진율(82.4%)은 전국(78.5%) 대비 3.9%p 높음
- 진단검진율: 횡성(139.6%), 양구(114.9%), 강릉(114.0%) 순으로 높고 철원(36.0%), 홍천(42.7%), 영월(46.1%) 순으로 낮음
- 강원특별자치도 진단검진 치매진단율(43.1%)은 전국(43.0%) 대비 0.1%p 높음
- 진단검진 치매진단율: 평창(80.2%), 철원(74.7%), 고성(72.9%) 순으로 높고 인제(15.3%), 양양(19.8%), 양구(19.9%) 순으로 낮음

[표 19] 지역별 진단검진 현황

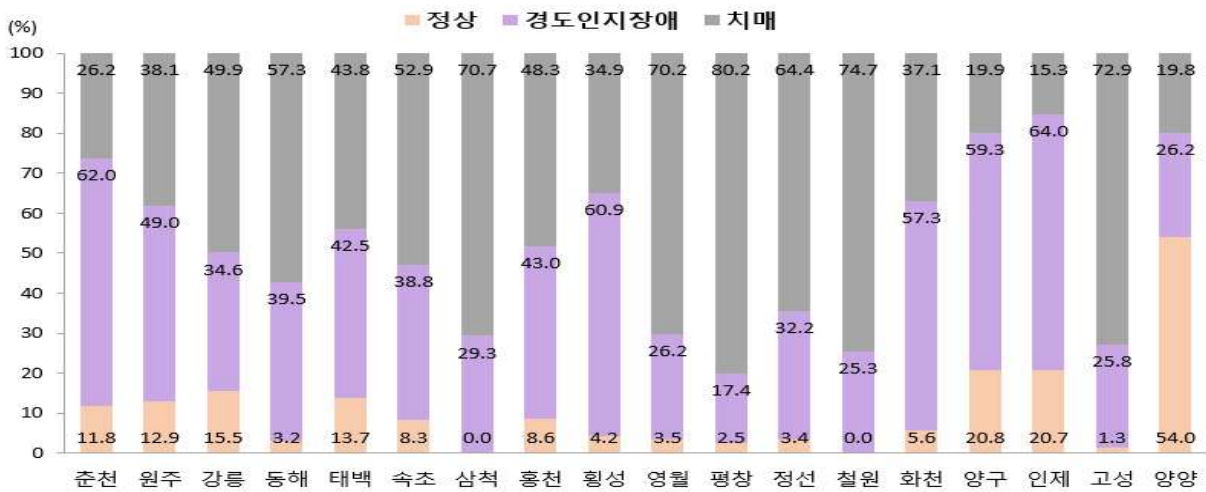
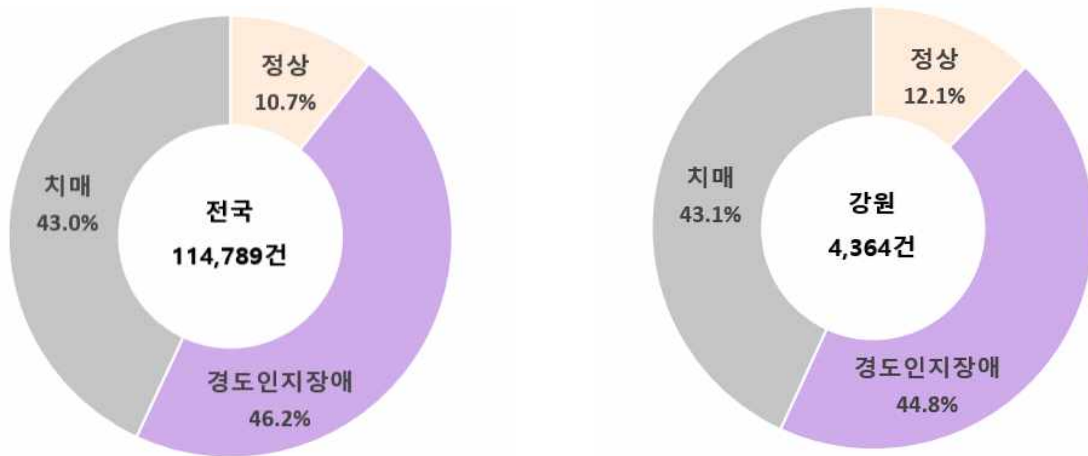
| 구분 | 진단 검진율(%) | 선별검진 결과 인지저하 수 | 진단검진 결과 | | | | | | |
|----|--------------|-------------------------|---------|--------|------|--------|------|--------|------|
| | | | 계 | 정상 | | 경도인지장애 | | 치매 | |
| | | | | 건 | % | 건 | % | 건 | % |
| 전국 | 78.5 | 146,311 | 114,789 | 12,297 | 10.7 | 53,088 | 46.2 | 49,404 | 43.0 |
| 강원 | 82.4 | 5,296 | 4,364 | 526 | 12.1 | 1,956 | 44.8 | 1,882 | 43.1 |
| 춘천 | 110.2 | 733 | 808 | 95 | 11.8 | 501 | 62.0 | 212 | 26.2 |
| 원주 | 73.7 | 612 | 451 | 58 | 12.9 | 221 | 49.0 | 172 | 38.1 |
| 강릉 | 114.0 | 385 | 439 | 68 | 15.5 | 152 | 34.6 | 219 | 49.9 |
| 동해 | 51.2 | 242 | 124 | 4 | 3.2 | 49 | 39.5 | 71 | 57.3 |
| 태백 | 87.4 | 167 | 146 | 20 | 13.7 | 62 | 42.5 | 64 | 43.8 |
| 속초 | 79.6 | 152 | 121 | 10 | 8.3 | 47 | 38.8 | 64 | 52.9 |
| 삼척 | 111.4 | 193 | 215 | 0 | 0.0 | 63 | 29.3 | 152 | 70.7 |
| 홍천 | 42.7 | 354 | 151 | 13 | 8.6 | 65 | 43.0 | 73 | 48.3 |
| 횡성 | 139.6 | 240 | 335 | 14 | 4.2 | 204 | 60.9 | 117 | 34.9 |
| 영월 | 46.1 | 306 | 141 | 5 | 3.5 | 37 | 26.2 | 99 | 70.2 |
| 평창 | 82.3 | 294 | 242 | 6 | 2.5 | 42 | 17.4 | 194 | 80.2 |
| 정선 | 50.3 | 290 | 146 | 5 | 3.4 | 47 | 32.2 | 94 | 64.4 |
| 철원 | 36.0 | 253 | 91 | 0 | 0.0 | 23 | 25.3 | 68 | 74.7 |
| 화천 | 76.1 | 163 | 124 | 7 | 5.6 | 71 | 57.3 | 46 | 37.1 |
| 양구 | 114.9 | 188 | 216 | 45 | 20.8 | 128 | 59.3 | 43 | 19.9 |
| 인제 | 73.3 | 303 | 222 | 46 | 20.7 | 142 | 64.0 | 34 | 15.3 |
| 고성 | 90.1 | 172 | 155 | 2 | 1.3 | 40 | 25.8 | 113 | 72.9 |
| 양양 | 95.2 | 249 | 237 | 128 | 54.0 | 62 | 26.2 | 47 | 19.8 |

출처: 치매안심통합관리시스템

* 진단검진율 = 진단검사 건수/선별검사결과 인지저하 수×100



[그림 13] 지역별 진단검진율



[그림 14] 지역별 진단검진 결과

출처: 치매안심통합관리시스템

* 진단검진율 = 진단검사 건수/선별검사결과 인지저하 수×100

5. 치매조기검진

5-4. 감별검진(2023년)

- 강원특별자치도 감별검진율(86.7%)은 전국(79.4%) 대비 7.3%p 높음
- 감별검진율: 영월(116.2%), 철원(111.8%), 삼척(96.7%), 순으로 높고 화천(50.0%), 원주(54.7%)
춘천(71.2%) 순으로 낮음
- 강원특별자치도 감별검진 치매진단율(91.9%)은 전국(87.3%) 대비 4.6%p 높음

[표 20] 지역별 감별검진 현황

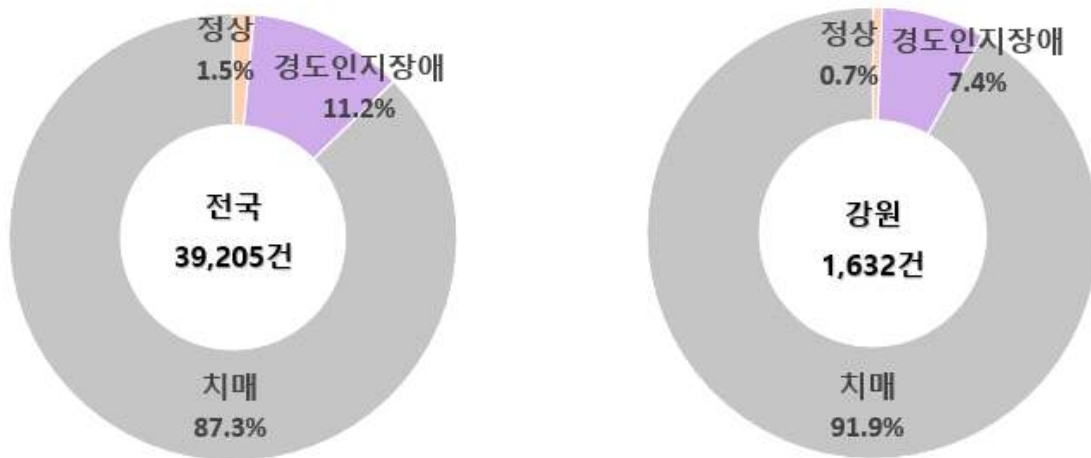
| 구분 | 감별 검진율 | 진단검진 결과 치매진단 수 | 감별검진 결과 | | | | | | |
|----|-----------|----------------------|---------|-----|-----|--------|------|--------|-------|
| | | | 계 | 정상 | | 경도인지장애 | | 치매 | |
| | | | | 건 | % | 건 | % | 건 | % |
| 전국 | 79.4 | 49,404 | 39,205 | 594 | 1.5 | 4,399 | 11.2 | 34,212 | 87.3 |
| 강원 | 86.7 | 1,882 | 1,632 | 11 | 0.7 | 121 | 7.4 | 1,500 | 91.9 |
| 춘천 | 71.2 | 212 | 151 | - | - | 5 | 3.3 | 146 | 96.7 |
| 원주 | 54.7 | 172 | 94 | - | - | 1 | 1.1 | 93 | 98.9 |
| 강릉 | 89.5 | 219 | 196 | 2 | 1.0 | 56 | 28.6 | 138 | 70.4 |
| 동해 | 95.8 | 71 | 68 | 1 | 1.5 | - | - | 67 | 98.5 |
| 태백 | 89.1 | 64 | 57 | - | - | 5 | 8.8 | 52 | 91.2 |
| 속초 | 90.6 | 64 | 58 | 1 | 1.7 | - | - | 57 | 98.3 |
| 삼척 | 96.7 | 152 | 147 | - | - | 8 | 5.4 | 139 | 94.6 |
| 홍천 | 89.0 | 73 | 65 | - | - | 4 | 6.2 | 61 | 93.8 |
| 횡성 | 94.0 | 117 | 110 | 1 | 0.9 | - | - | 109 | 99.1 |
| 영월 | 116.2 | 99 | 115 | 3 | 2.6 | 11 | 9.6 | 101 | 87.8 |
| 평창 | 94.3 | 194 | 183 | - | - | 2 | 1.1 | 181 | 98.9 |
| 정선 | 89.4 | 94 | 84 | 3 | 3.6 | 13 | 15.5 | 68 | 81.0 |
| 철원 | 111.8 | 68 | 76 | - | - | 1 | 1.3 | 75 | 98.7 |
| 화천 | 50.0 | 46 | 23 | - | - | - | - | 23 | 100.0 |
| 양구 | 83.7 | 43 | 36 | - | - | 9 | 25.0 | 27 | 75.0 |
| 인제 | 91.2 | 34 | 31 | - | - | 2 | 6.5 | 29 | 93.5 |
| 고성 | 83.2 | 113 | 94 | - | - | 4 | 4.3 | 90 | 95.7 |
| 양양 | 93.6 | 47 | 44 | - | - | - | - | 44 | 100.0 |

출처: 치매안심통합관리시스템

* 감별검진율 = 감별검사 건수/진단검사결과 치매진단 수×100



[그림 15] 지역별 감별검진율



[그림 16] 지역별 감별검진 결과

출처: 치매안심통합관리시스템

* 감별검진율 = 감별검사 건수/진단검사결과 치매진단 수×100

6. 치매환자지원 서비스

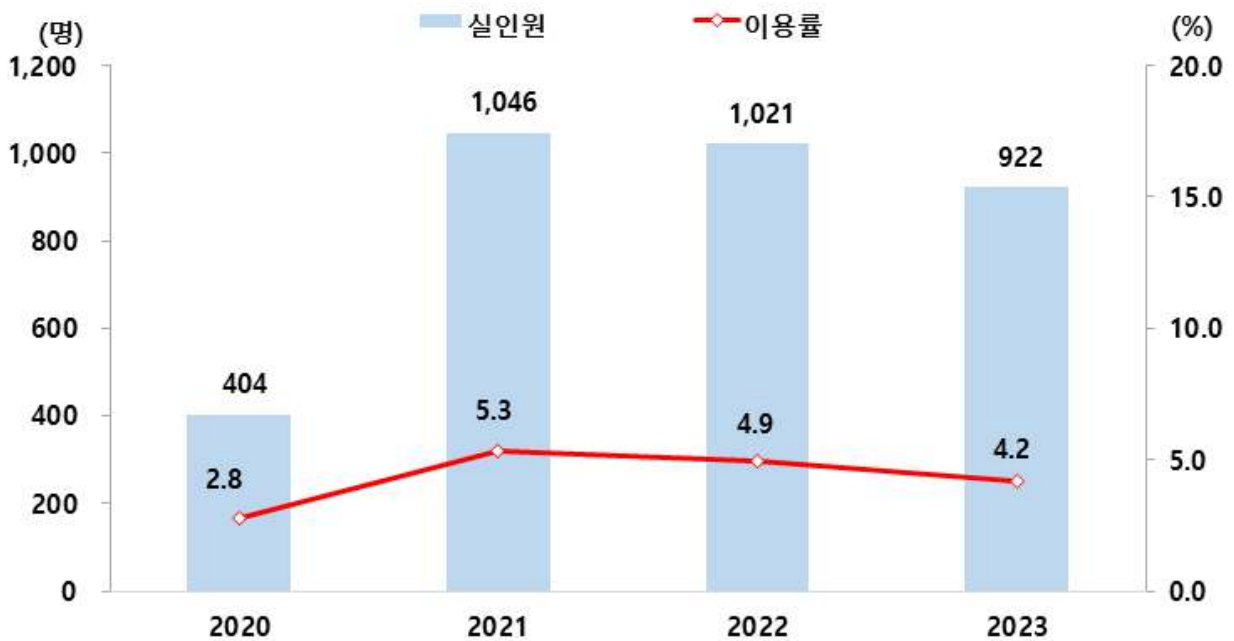
6-1. 치매환자쉼터

- 쉼터 실인원(이용률): '21년 1,046명(5.3%) → '22년 1,021명(4.9%) → '23년 922명(4.2%)

[표 21] 연도별 치매환자쉼터 운영 현황

단위: 개, 명

| 구분 | 2020년 | 2021년 | 2022년 | 2023년 |
|--------|-------|-------|-------|-------|
| 교실 수 | 58 | 145 | 104 | 99 |
| 운영일지 수 | 1,878 | 3,596 | 2,781 | 3,181 |



[그림 17] 연도별 치매환자쉼터 이용 현황

출처: 치매안심통합관리시스템

* 이용률 = 쉼터 이용 실인원/등록치매환자 수×100

6. 치매환자지원 서비스

6-2. 지역별 치매환자쉼터(2023년)

- 쉼터 실인원: 원주(164명), 동해(88명), 홍천(86명) 순으로 많고, 인제(14명), 양구(25명), 양양(16명) 순으로 적음
- 쉼터 이용률: 화천(10.4%), 고성(7.6%), 양구(7.5%) 순으로 높고, 춘천(1.4%), 강릉(1.5%), 횡성(2.7%) 순으로 낮음

[표 22] 지역별 치매환자쉼터 운영 현황

단위: 개, 명, %

| 구분 | 교실 수 | 운영일지 수 | 실인원 | 이용률 |
|----|------|--------|-----|------|
| 강원 | 99 | 3,181 | 922 | 4.2 |
| 춘천 | 16 | 295 | 49 | 1.4 |
| 원주 | 12 | 195 | 164 | 5.3 |
| 강릉 | 5 | 158 | 46 | 1.5 |
| 동해 | 5 | 104 | 88 | 7.3 |
| 태백 | 3 | 232 | 30 | 4.3 |
| 속초 | 1 | 53 | 30 | 3.3 |
| 삼척 | 4 | 104 | 43 | 3.3 |
| 홍천 | 8 | 228 | 86 | 6.2 |
| 횡성 | 4 | 77 | 32 | 2.7 |
| 영월 | 7 | 343 | 62 | 7.5 |
| 평창 | 5 | 85 | 61 | 5.8 |
| 정선 | 5 | 157 | 32 | 4.3 |
| 철원 | 9 | 149 | 43 | 4.7 |
| 화천 | 5 | 157 | 41 | 10.4 |
| 양구 | 2 | 102 | 25 | 7.5 |
| 인제 | 2 | 112 | 14 | 3.6 |
| 고성 | 3 | 436 | 50 | 7.6 |
| 양양 | 3 | 194 | 26 | 5.1 |

출처: 치매안심통합관리시스템

* 이용률 = 쉼터 이용 실인원/등록치매환자 수×100

6. 치매환자지원 서비스

6-3. 연도별 맞춤형사례관리(추정치매환자 대비)

- 맞춤형사례관리 실인원(관리율): '21년 5,253명(14.3%) → '22년 6,474명(16.7%) → '23년 10,283명(25.5%)

[표 23] 연도별 맞춤형사례관리 운영 현황

단위: 명, %

| 구분 | 2021년 | | | 2022년 | | | 2023년 | | |
|----|----------|-------|-------|----------|-------|-------|----------|--------|-------|
| | 추정치매환자 수 | 실인원 | 사례관리율 | 추정치매환자 수 | 실인원 | 사례관리율 | 추정치매환자 수 | 실인원 | 사례관리율 |
| 강원 | 36,813 | 5,253 | 14.3 | 38,676 | 6,474 | 16.7 | 40,398 | 10,283 | 25.5 |
| 춘천 | 6,019 | 880 | 14.6 | 6,339 | 1,401 | 22.1 | 6,641 | 2,309 | 34.8 |
| 원주 | 6,173 | 897 | 14.5 | 6,571 | 764 | 11.6 | 6,909 | 911 | 13.2 |
| 강릉 | 5,174 | 140 | 2.7 | 5,427 | 470 | 8.7 | 5,673 | 967 | 17.0 |
| 동해 | 1,973 | 291 | 14.7 | 2,085 | 348 | 16.7 | 2,196 | 597 | 27.2 |
| 태백 | 1,047 | 79 | 7.5 | 1,097 | 139 | 12.7 | 1,152 | 256 | 22.2 |
| 속초 | 1,734 | 110 | 6.3 | 1,822 | 84 | 4.6 | 1,905 | 305 | 16.0 |
| 삼척 | 1,976 | 451 | 22.8 | 2,045 | 474 | 23.2 | 2,124 | 620 | 29.2 |
| 홍천 | 2,157 | 378 | 17.5 | 2,262 | 330 | 14.6 | 2,357 | 628 | 26.6 |
| 횡성 | 1,624 | 131 | 8.1 | 1,706 | 328 | 19.2 | 1,780 | 482 | 27.1 |
| 영월 | 1,324 | 200 | 15.1 | 1,374 | 245 | 17.8 | 1,421 | 425 | 29.9 |
| 평창 | 1,337 | 192 | 14.4 | 1,401 | 223 | 15.9 | 1,449 | 452 | 31.2 |
| 정선 | 1,124 | 212 | 18.9 | 1,171 | 244 | 20.8 | 1,215 | 367 | 30.2 |
| 철원 | 1,167 | 309 | 26.5 | 1,209 | 358 | 29.6 | 1,263 | 568 | 45.0 |
| 화천 | 691 | 299 | 43.3 | 722 | 165 | 22.9 | 747 | 264 | 35.3 |
| 양구 | 573 | 69 | 12.0 | 602 | 98 | 16.3 | 619 | 124 | 20.0 |
| 인제 | 776 | 128 | 16.5 | 810 | 177 | 21.8 | 837 | 228 | 27.3 |
| 고성 | 962 | 352 | 36.6 | 1,000 | 384 | 38.4 | 1,032 | 449 | 43.5 |
| 양양 | 981 | 135 | 13.8 | 1,033 | 242 | 23.4 | 1,078 | 331 | 30.7 |

출처: 지자체합동평가 실적

* 사례관리율 = 사례관리 실인원/추정치매환자 수×100

* 추정치매환자 수 = 60세 이상 추정치매환자 수 적용

6. 치매환자지원 서비스

6-4. 연도별 맞춤형사례관리(등록치매환자 대비)

- 맞춤형사례관리 실인원(관리율): '21년 5,253명(26.7%) → '22년 6,474명(31.2%) → '23년 10,283명(46.5%)

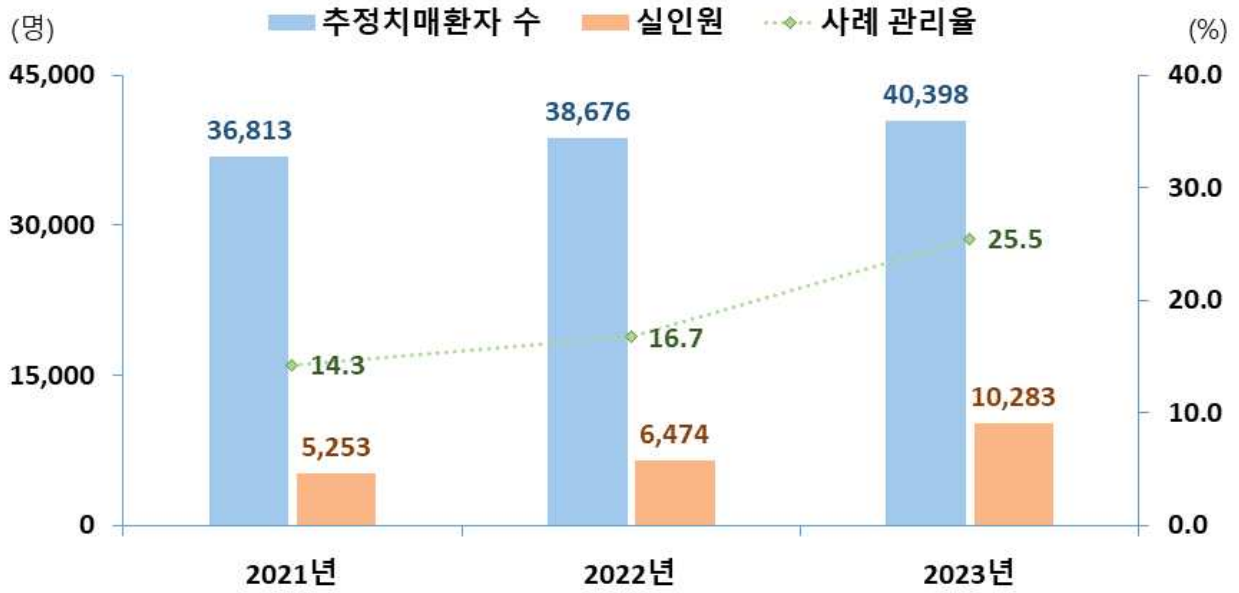
[표 24] 연도별 맞춤형사례관리 운영 현황

단위: 명, %

| 구분 | 2021년 | | | 2022년 | | | 2023년 | | |
|----|----------|-------|-------|----------|-------|-------|----------|--------|-------|
| | 등록치매환자 수 | 실인원 | 사례관리율 | 등록치매환자 수 | 실인원 | 사례관리율 | 등록치매환자 수 | 실인원 | 사례관리율 |
| 강원 | 19,670 | 5,253 | 26.7 | 20,760 | 6,474 | 31.2 | 22,130 | 10,283 | 46.5 |
| 춘천 | 3,281 | 880 | 26.8 | 3,203 | 1,401 | 43.7 | 3,486 | 2,309 | 66.2 |
| 원주 | 2,645 | 897 | 33.9 | 2,928 | 764 | 26.1 | 3,089 | 911 | 29.5 |
| 강릉 | 2,232 | 140 | 6.3 | 2,499 | 470 | 18.8 | 3,038 | 967 | 31.8 |
| 동해 | 1,240 | 291 | 23.5 | 1,167 | 348 | 29.8 | 1,206 | 597 | 49.5 |
| 태백 | 720 | 79 | 11.0 | 733 | 139 | 19.0 | 704 | 256 | 36.4 |
| 속초 | 868 | 110 | 12.7 | 825 | 84 | 10.2 | 898 | 305 | 34.0 |
| 삼척 | 1,115 | 451 | 40.4 | 1,210 | 474 | 39.2 | 1,296 | 620 | 47.8 |
| 홍천 | 1,142 | 378 | 33.1 | 1,337 | 330 | 24.7 | 1,395 | 628 | 45.0 |
| 횡성 | 1,092 | 131 | 12.0 | 1,065 | 328 | 30.8 | 1,197 | 482 | 40.3 |
| 영월 | 830 | 200 | 24.1 | 876 | 245 | 28.0 | 832 | 425 | 51.1 |
| 평창 | 829 | 192 | 23.2 | 956 | 223 | 23.3 | 1,046 | 452 | 43.2 |
| 정선 | 708 | 212 | 29.9 | 762 | 244 | 32.0 | 742 | 367 | 49.5 |
| 철원 | 817 | 309 | 37.8 | 898 | 358 | 39.9 | 908 | 568 | 62.6 |
| 화천 | 365 | 299 | 81.9 | 370 | 165 | 44.6 | 393 | 264 | 67.2 |
| 양구 | 343 | 69 | 20.1 | 339 | 98 | 28.9 | 335 | 124 | 37.0 |
| 인제 | 391 | 128 | 32.7 | 446 | 177 | 39.7 | 394 | 228 | 57.9 |
| 고성 | 560 | 352 | 62.9 | 638 | 384 | 60.2 | 662 | 449 | 67.8 |
| 양양 | 492 | 135 | 27.4 | 508 | 242 | 47.6 | 509 | 331 | 65.0 |

출처: 지자체합동평가 실적

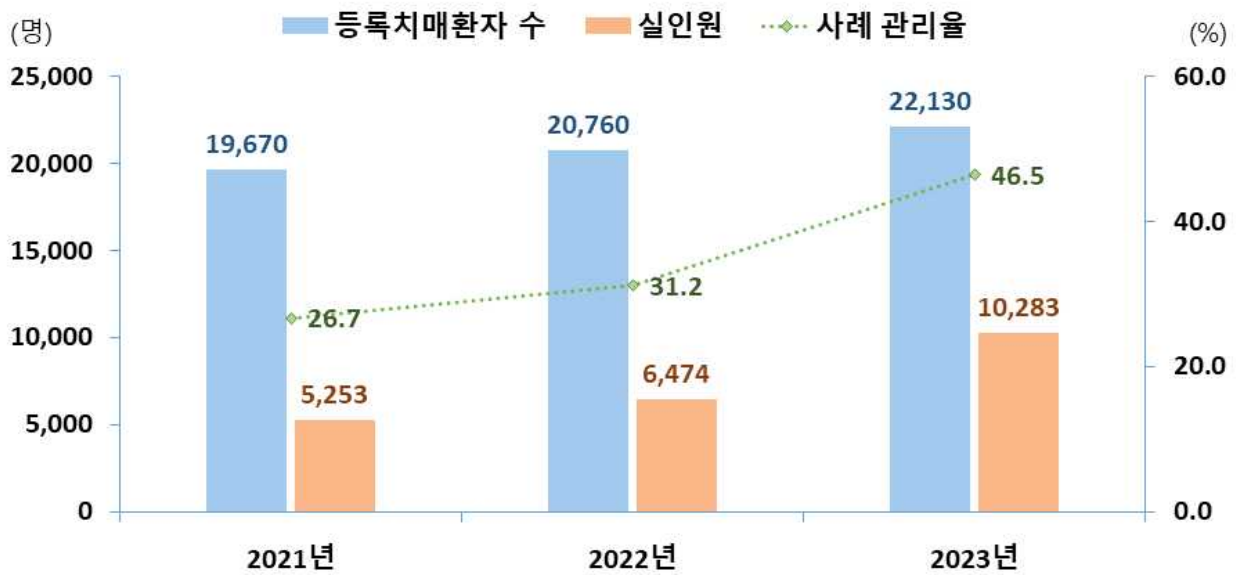
* 사례관리율 = 사례관리 실인원/등록 치매환자 수×100



[그림 18] 연도별 맞춤형사례관리율(추정치매환자)

출처: 지자체합동평가 실적

* 사례관리율 = 사례관리 실인원/추정치매환자 수×100



[그림 19] 연도별 맞춤형사례관리율(등록치매환자)

출처: 지자체합동평가 실적

* 사례관리율 = 사례관리 실인원/등록치매환자 수×100

6. 치매환자지원 서비스

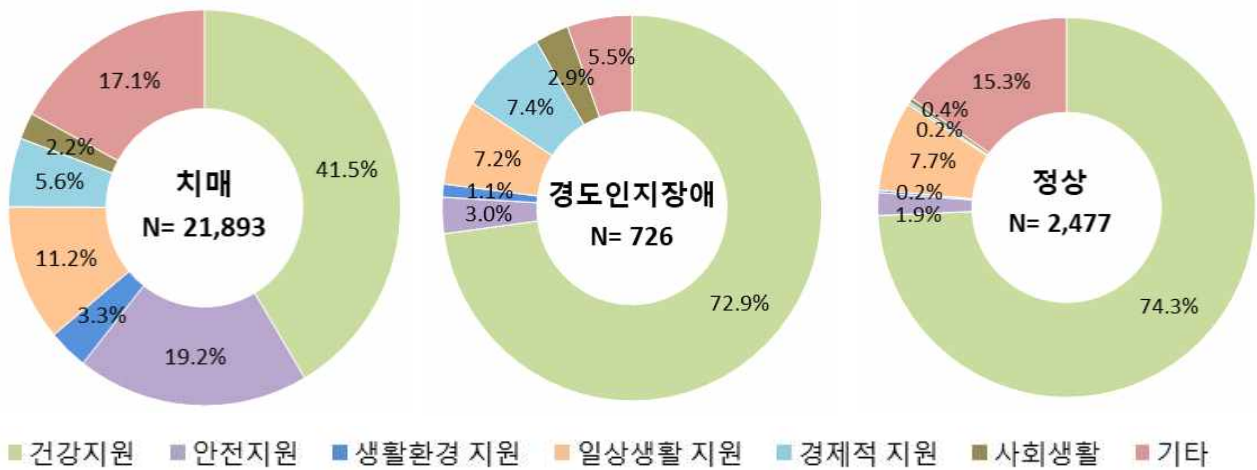
6-5. 자원연계(누적)

- '23년 강원특별자치도 자원연계(누적)는 치매 21,893명, 경도인지장애 726명, 정상 2,477명에게 이루어짐
- 건강지원서비스(보건소 건강관리사업) 연계가 가장 많았고, 사회생활지원 연계가 가장 적음

[표 25] 서비스별 자원연계 현황

단위: 명

| 대상유형 | 합계 | 건강지원 | 안전지원 | 생활환경 지원 | 일상생활 지원 | 경제적 지원 | 사회생활 지원 | 기타 |
|--------|--------|-------|-------|---------|---------|--------|---------|-------|
| 치매 | 21,893 | 9,079 | 4,193 | 722 | 2,443 | 1,231 | 479 | 3,746 |
| 경도인지장애 | 726 | 529 | 22 | 8 | 52 | 54 | 21 | 40 |
| 정상 | 2,477 | 1,841 | 48 | 5 | 190 | 6 | 9 | 378 |



[그림 20] 서비스별 대상자 자원연계율

출처: 치매안심통합관리시스템

6. 치매환자지원 서비스

6-6. 지역별 자원연계(누적)

- 자원연계(치매): 원주(3,898건), 강릉(2,690건), 강릉(2,603건) 순으로 많고 양구(145건), 철원(486건), 양양(525건) 순으로 적음
- 자원연계(경도인지장애): 평창(145건), 춘천(133건), 인제(83건) 순으로 많고 양구·양양(2건), 속초(6건) 순으로 적음
- 자원연계(정상): 고성(1,286건), 홍천(346건), 춘천(231건) 순으로 많고 양구(2건), 원주(7건), 횡성(9건) 순으로 적음

[표 26] 지역별 자원연계 현황

단위: 건

| 구분 | 대상 | 합계 | 건강지원 | 안전지원 | 생활환경 지원 | 일상생활 지원 | 경제적 지원 | 사회생활 지원 | 기타 |
|----|--------|--------|-------|-------|------------|------------|-----------|------------|-------|
| 강원 | 치매 | 21,893 | 9,079 | 4,193 | 722 | 2,443 | 1,231 | 479 | 3,746 |
| | 경도인지장애 | 726 | 529 | 22 | 8 | 52 | 54 | 21 | 40 |
| | 정상 | 2,477 | 1,841 | 48 | 5 | 190 | 6 | 9 | 378 |
| 춘천 | 치매 | 2,603 | 1,090 | 304 | 39 | 160 | 44 | 157 | 809 |
| | 경도인지장애 | 133 | 124 | 1 | - | 1 | - | 3 | 4 |
| | 정상 | 231 | 208 | 10 | - | 3 | - | 3 | 7 |
| 원주 | 치매 | 3,898 | 740 | 822 | 20 | 351 | 486 | 10 | 1,469 |
| | 경도인지장애 | 9 | 5 | 1 | - | 1 | - | - | 2 |
| | 정상 | 7 | 1 | 4 | - | - | - | - | 2 |
| 강릉 | 치매 | 2,690 | 1,403 | 661 | 252 | 99 | 16 | 188 | 71 |
| | 경도인지장애 | 22 | 22 | - | - | - | - | - | - |
| | 정상 | 17 | 14 | 1 | 1 | - | - | 1 | - |
| 동해 | 치매 | 1,592 | 1,132 | 133 | 13 | 49 | 9 | 16 | 240 |
| | 경도인지장애 | 7 | 3 | - | - | 1 | - | - | 3 |
| | 정상 | 18 | 15 | 1 | - | - | - | 1 | 1 |
| 태백 | 치매 | 692 | 130 | 88 | 43 | 14 | 269 | 1 | 147 |
| | 경도인지장애 | 26 | 19 | - | - | - | 4 | - | 3 |
| | 정상 | 88 | 72 | - | - | 11 | 1 | - | 4 |
| 속초 | 치매 | 743 | 294 | 175 | 34 | 131 | 28 | - | 81 |
| | 경도인지장애 | 6 | 2 | 1 | - | 2 | - | - | 1 |
| | 정상 | 38 | 33 | 3 | - | - | 1 | - | 1 |
| 삼척 | 치매 | 890 | 441 | 231 | 26 | 79 | 2 | - | 111 |
| | 경도인지장애 | 19 | 13 | 3 | 1 | 1 | 1 | - | - |
| | 정상 | 35 | 34 | 1 | - | - | - | - | - |

| 구분 | 대상 | 합계 | 건강지원 | 안전지원 | 생활환경 지원 | 일상생활 지원 | 경제적 지원 | 사회생활 지원 | 기타 |
|----|--------|-------|-------|------|------------|------------|-----------|------------|-----|
| 홍천 | 치매 | 1,442 | 592 | 305 | 1 | 204 | 5 | 46 | 289 |
| | 경도인지장애 | 42 | 25 | - | - | 1 | - | - | 16 |
| | 정상 | 346 | 11 | 5 | - | 4 | - | 1 | 325 |
| 횡성 | 치매 | 1,440 | 685 | 269 | 12 | 335 | 87 | 2 | 50 |
| | 경도인지장애 | 18 | 7 | 3 | - | 5 | 3 | - | - |
| | 정상 | 9 | 5 | 2 | - | 1 | 1 | - | - |
| 영월 | 치매 | 937 | 597 | 165 | 14 | 22 | 5 | 6 | 128 |
| | 경도인지장애 | 21 | 15 | 2 | - | 1 | - | - | 3 |
| | 정상 | 21 | 14 | - | - | 3 | - | 1 | 3 |
| 평창 | 치매 | 1,236 | 606 | 403 | 39 | 149 | 27 | - | 12 |
| | 경도인지장애 | 145 | 140 | 4 | - | 1 | - | - | - |
| | 정상 | 139 | 7 | 12 | 2 | 118 | - | - | - |
| 정선 | 치매 | 594 | 164 | 34 | 22 | 314 | - | 2 | 58 |
| | 경도인지장애 | 18 | 10 | - | - | 4 | - | - | 4 |
| | 정상 | 86 | 22 | - | - | 43 | - | - | 21 |
| 철원 | 치매 | 486 | 127 | 79 | 51 | 58 | 112 | 4 | 55 |
| | 경도인지장애 | 65 | 27 | - | - | - | 38 | - | - |
| | 정상 | 40 | 38 | - | - | 1 | - | - | 1 |
| 화천 | 치매 | 579 | 184 | 58 | 8 | 183 | 59 | 10 | 77 |
| | 경도인지장애 | 26 | 11 | - | - | 9 | 4 | - | 2 |
| | 정상 | 22 | 9 | - | - | 5 | 3 | - | 5 |
| 양구 | 치매 | 145 | 40 | 6 | 7 | 22 | 3 | 1 | 66 |
| | 경도인지장애 | 2 | 2 | - | - | - | - | - | - |
| | 정상 | 2 | 1 | - | - | - | - | - | 1 |
| 인제 | 치매 | 805 | 241 | 257 | 38 | 184 | 36 | 17 | 32 |
| | 경도인지장애 | 83 | 25 | 7 | 4 | 24 | 4 | 17 | 2 |
| | 정상 | 52 | 50 | 2 | - | - | - | - | - |
| 고성 | 치매 | 596 | 321 | 107 | 51 | 21 | 37 | 19 | 40 |
| | 경도인지장애 | 82 | 79 | - | 2 | - | - | 1 | - |
| | 정상 | 1,286 | 1,284 | - | 2 | - | - | - | - |
| 양양 | 치매 | 525 | 292 | 96 | 52 | 68 | 6 | - | 11 |
| | 경도인지장애 | 2 | - | - | 1 | 1 | - | - | - |
| | 정상 | 30 | 13 | 7 | - | 1 | - | 2 | 7 |

출처: 치매안심통합관리시스템

6. 치매환자지원 서비스

6-7. 위생소모품

- 실인원: '21년 7,561명 → '22년 8,980명 → '23년 10,283명
- 제공건수: '21년 57,127건 → '22년 79,594건 → '23년 88,913건
- 제공률: '21년 38.4% → '22년 43.3% → '23년 46.5%

[표 27] 연도별 위생소모품 제공 현황

단위: 명, 건

| 구분 | 2020년 | 2021년 | 2022년 | 2023년 |
|------|--------|--------|--------|--------|
| 실인원 | 7,835 | 7,561 | 8,980 | 10,283 |
| 제공건수 | 55,625 | 57,127 | 79,594 | 88,913 |



[그림 21] 연도별 위생소모품 제공률

출처: 치매안심통합관리시스템

* 위생소모품 제공률 = 위생소모품 제공 실인원/등록치매환자 수×100

6. 치매환자지원 서비스

6-8. 지역별 위생소모품(2023년)

- 위생소모품 제공률: 속초(242.7%), 화천(72.3%), 양양(51.9%) 순으로 높고 철원(12.0%), 삼척(24.8%), 양구(24.8%) 순으로 낮음

[표 28] 지역별 위생소모품 제공 현황

단위: 명, %

| 구분 | 실인원 | 제공건 수 | 위생소모품 제공률 |
|----|--------|--------|-----------|
| 강원 | 10,283 | 88,913 | 46.5 |
| 춘천 | 1,789 | 16,348 | 51.3 |
| 원주 | 930 | 10,267 | 30.1 |
| 강릉 | 1,165 | 9,420 | 38.3 |
| 동해 | 325 | 3,608 | 26.9 |
| 태백 | 295 | 2,340 | 41.9 |
| 속초 | 2,179 | 10,430 | 242.7 |
| 삼척 | 321 | 5,986 | 24.8 |
| 홍천 | 559 | 10,954 | 40.1 |
| 횡성 | 520 | 3,025 | 43.4 |
| 영월 | 294 | 2,369 | 35.3 |
| 평창 | 493 | 2,381 | 47.1 |
| 정선 | 203 | 1,779 | 27.4 |
| 철원 | 109 | 965 | 12.0 |
| 화천 | 284 | 3,249 | 72.3 |
| 양구 | 83 | 397 | 24.8 |
| 인제 | 197 | 1,473 | 50.0 |
| 고성 | 273 | 1,560 | 41.2 |
| 양양 | 264 | 2,362 | 51.9 |

출처: 치매안심통합관리시스템

* 위생소모품 제공률 = 위생소모품 제공 실인원/등록치매환자 수×100

6. 치매환자지원 서비스

6-9. 행복GPS 배회감지기(2023년)

- '21년 행복GPS '23.08.30.부로 사용기한 종료
- '22년 행복GPS 보급 127대, 미보급 2대
- '23년 1차 행복GPS 보급 54대, 미보급 24대

[표 29] 행복GPS 배회감지기 보급 현황

단위: 대

| 구분 | 2021년 ※ 사용기한 종료('23.08.30.) | 2022년 | 2023년* | 누적 보급 완료 수량(C) | 고장 등 미보급 수량(D) | 남은 수량 E=(A+A)-(B+C+D) |
|----|-----------------------------------|-------|--------|----------------------|----------------------|--------------------------|
| | 총수량 | 보급 | 미보급 | 총수량 | 보급 | 미보급 |
| 강원 | 201 | 196 | 5 | 129 | 127 | 2 |
| 춘천 | 12 | 31 | 1 | 12 | 12 | - |
| 원주 | 12 | 12 | - | 12 | 12 | - |
| 강릉 | 12 | 23 | - | 12 | 12 | - |
| 동해 | 11 | - | 1 | - | - | - |
| 태백 | 11 | 11 | - | 11 | 10 | 1 |
| 속초 | 11 | 1 | - | - | - | - |
| 삼척 | 11 | 11 | - | - | - | - |
| 홍천 | 11 | 11 | - | 10 | 10 | - |
| 횡성 | 11 | 25 | - | 12 | 12 | - |
| 영월 | 11 | 1 | 2 | - | - | - |
| 평창 | 11 | 5 | - | 5 | 5 | - |
| 정선 | 11 | 11 | - | 10 | 9 | 1 |
| 철원 | 11 | 11 | - | 3 | 3 | - |
| 화천 | 11 | 13 | - | 11 | 11 | - |
| 양구 | 11 | 8 | 1 | 10 | 10 | - |
| 인제 | 11 | 11 | - | 11 | 11 | - |
| 고성 | 11 | - | - | - | - | - |
| 양양 | 11 | 11 | - | 10 | 10 | - |

출처: 행복GPS 관리자시스템

- *총수량: 치매안심센터로 지급된 전체 기기 수량
- *보 급: 치매안심센터에서 대상자에게 보급한 기기 수량
- *미보급: 고장 등의 사유로 대상자에게 보급하지 못한 기기 수량
- *2023년: '24년 1월에 지급된 '23년 2차 기기 수량 미포함

6. 치매환자지원 서비스

6-10. 배회가능 어르신 인식표

- 인식표 발급: '21년 700건 → '22년 740건 → '23년 1,069건
- 지역별 춘천(286건), 강릉(165건), 동해(89건) 순으로 높고, 정선(0건), 철원·인제(1건), 양양(7건) 순으로 낮음

[표 30] 연도별 인식표 발급 현황

단위: 건

| 지역 | 2020년 | 2021년 | 2022년 | 2023년 |
|-----------|------------|------------|------------|--------------|
| 강원 | 679 | 700 | 740 | 1,069 |
| 춘천 | 72 | 52 | 128 | 286 |
| 원주 | 8 | 17 | 8 | 11 |
| 강릉 | 108 | 170 | 178 | 165 |
| 동해 | 60 | 18 | 16 | 89 |
| 태백 | 34 | 35 | 56 | 63 |
| 속초 | 22 | 16 | 11 | 61 |
| 삼척 | 77 | 51 | 57 | 75 |
| 홍천 | 19 | 16 | 33 | 41 |
| 횡성 | 91 | 158 | 77 | 15 |
| 영월 | 13 | 18 | 8 | 26 |
| 평창 | 13 | 9 | 41 | 82 |
| 정선 | 5 | - | - | - |
| 철원 | 6 | - | 3 | 1 |
| 화천 | 18 | 23 | 10 | 29 |
| 양구 | 35 | 21 | 17 | 25 |
| 인제 | 8 | - | 2 | 1 |
| 고성 | 41 | 77 | 76 | 75 |
| 양양 | 49 | 19 | 19 | 24 |

출처: 치매안심통합관리시스템

* 인식표 발급 건수: 퇴록자 포함 신청 건수

7. 치매예방서비스

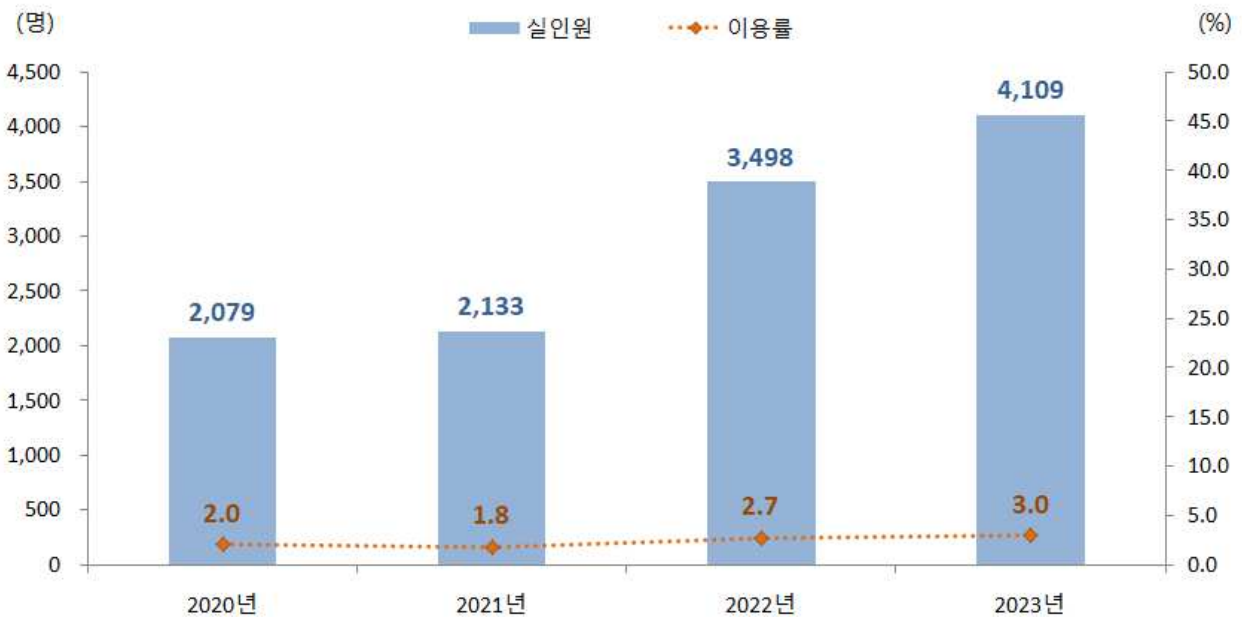
7-1. 연도별 치매예방교실

- 치매예방교실 실인원(이용률): '21년 2,133명(1.8%) → '22년 3,498명(2.7%) → '23년 4,109명(3.0%)

[표 31] 연도별 치매예방교실 운영 현황

단위: 개, 명

| 구분 | 2020년 | 2021년 | 2022년 | 2023년 |
|--------|-------|-------|-------|-------|
| 교실 수 | 127 | 126 | 236 | 329 |
| 운영일지 수 | 834 | 985 | 2,438 | 4,045 |



[그림 22] 연도별 치매예방교실 이용 현황

출처: 치매안심통합관리시스템

* 이용률 = 치매예방교실 이용 실인원/등록 정상군 수(정상, 집중검진대상 포함)×100

7. 치매예방서비스

7-2. 지역별 치매예방교실(2023년)

- 치매예방교실 실인원: 원주(491명), 양양(449명), 춘천(363명) 순으로 많고 양구(30명), 인제(105명), 속초(129명) 순으로 적음
- 치매예방교실 이용률: 양양(9.6%), 고성(7.6%), 화천(6.7%) 순으로 높고 영월(1.6%), 양구(1.7%), 춘천(1.8%) 순으로 낮음

[표 32] 지역별 치매예방교실 운영 현황

단위: 개, 명, %

| 구분 | 교실 수 | 운영일지 수 | 실인원 | 이용률 |
|-----------|------------|--------------|--------------|------------|
| 강원 | 329 | 4,045 | 4,109 | 3.0 |
| 춘천 | 24 | 374 | 363 | 1.8 |
| 원주 | 30 | 229 | 491 | 3.1 |
| 강릉 | 15 | 132 | 356 | 2.2 |
| 동해 | 12 | 87 | 191 | 2.9 |
| 태백 | 50 | 1,272 | 224 | 3.0 |
| 속초 | 9 | 117 | 129 | 1.9 |
| 삼척 | 11 | 93 | 153 | 2.4 |
| 홍천 | 17 | 164 | 249 | 3.1 |
| 횡성 | 9 | 106 | 189 | 2.7 |
| 영월 | 8 | 64 | 138 | 1.6 |
| 평창 | 10 | 85 | 155 | 2.4 |
| 정선 | 10 | 189 | 149 | 2.9 |
| 철원 | 14 | 161 | 185 | 2.9 |
| 화천 | 19 | 311 | 205 | 6.7 |
| 양구 | 3 | 56 | 30 | 1.7 |
| 인제 | 6 | 169 | 105 | 3.1 |
| 고성 | 34 | 224 | 348 | 7.6 |
| 양양 | 48 | 212 | 449 | 9.6 |

출처: 치매안심통합관리시스템

* 이용률 = 치매예방교실 이용 실인원/등록 정상군 수(정상, 집중검진대상 포함)×100

7. 치매예방서비스

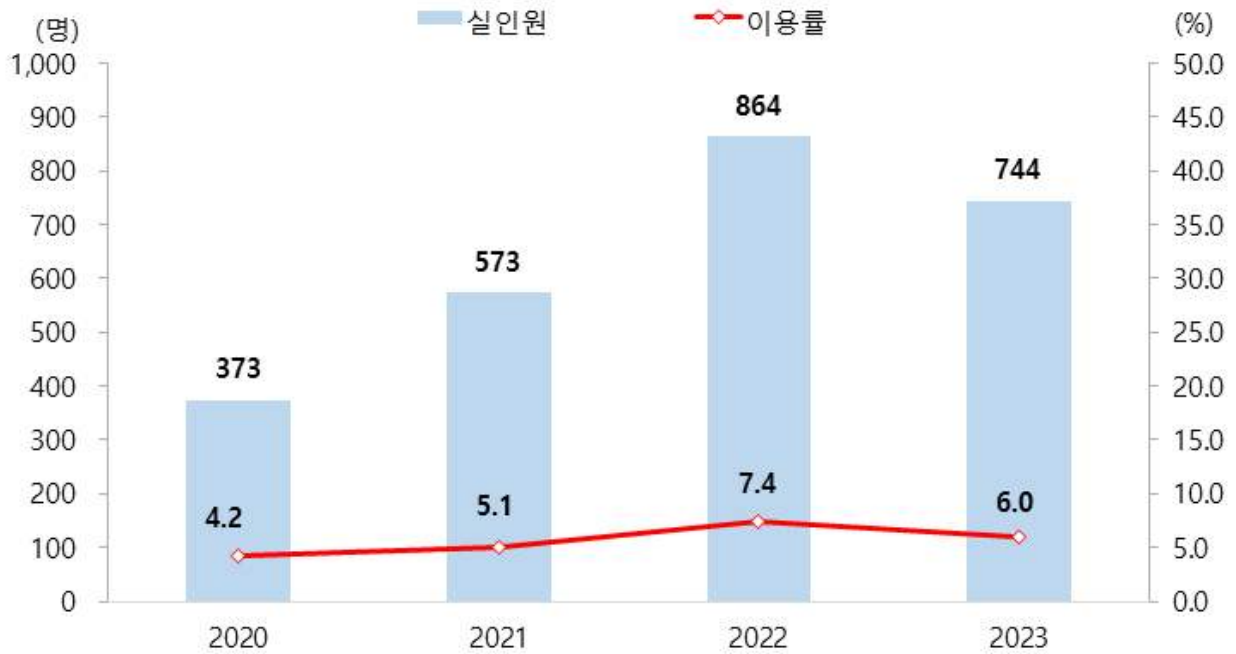
7-3. 연도별 인지강화교실

- 인지강화교실 실인원(이용률): '21년 573명(5.1%) → '22년 864명(7.4%) → '23년 712명(6.0%)

[표 33] 연도별 인지강화교실 운영 현황

단위: 개, 명

| 구분 | 2020년 | 2021년 | 2022년 | 2023년 |
|--------|-------|-------|-------|-------|
| 교실 수 | 50 | 57 | 86 | 83 |
| 운영일지 수 | 936 | 937 | 1,536 | 1,362 |



[그림 23] 연도별 인지강화교실 이용 현황

출처: 치매안심통합관리시스템

* 이용률 = 인지강화교실 이용 실인원/치매고위험군(경도인지장애, 선별검사 결과 인지저하자) ×100

7. 치매예방서비스

7-4. 지역별 인지강화교실(2023년)

- 인지강화교실 실인원: 고성(93명), 원주(80명), 양양(72명) 순으로 높고, 정선(10명), 삼척(14명), 화천·양구·인제(23명) 순으로 낮음
- 인지강화교실 이용률: 양양(18.8%), 고성(15.4%), 평창(12.7%) 순으로 높고, 정선(1.9%), 삼척(2.6%), 춘천(3.2%) 순으로 낮음

[표 34] 지역별 인지강화교실 운영 현황

단위: 개, 명, %

| 구분 | 교실 수 | 운영일지 수 | 실인원 | 이용률 |
|-----------|-----------|--------------|------------|------------|
| 강원 | 83 | 1,362 | 744 | 6.0 |
| 춘천 | 8 | 149 | 68 | 3.2 |
| 원주 | 8 | 68 | 80 | 6.7 |
| 강릉 | 6 | 83 | 57 | 4.1 |
| 동해 | 4 | 38 | 39 | 6.4 |
| 태백 | 2 | 154 | 42 | 8.8 |
| 속초 | 3 | 72 | 27 | 8.6 |
| 삼척 | 2 | 10 | 14 | 2.6 |
| 홍천 | 10 | 129 | 57 | 5.6 |
| 횡성 | 4 | 33 | 25 | 4.5 |
| 영월 | 3 | 24 | 28 | 4.7 |
| 평창 | 3 | 59 | 34 | 12.7 |
| 정선 | 3 | 115 | 10 | 1.9 |
| 철원 | 12 | 128 | 29 | 6.6 |
| 화천 | 2 | 126 | 23 | 6.1 |
| 양구 | 3 | 44 | 23 | 3.9 |
| 인제 | 2 | 54 | 23 | 4.8 |
| 고성 | 2 | 26 | 93 | 15.4 |
| 양양 | 6 | 50 | 72 | 18.8 |

출처: 치매안심통합관리시스템

* 이용률 = 인지강화교실 이용 실인원/치매고위험군(경도인지장애, 선별검사 결과 인지저하자) ×100

8. 가족지원사업

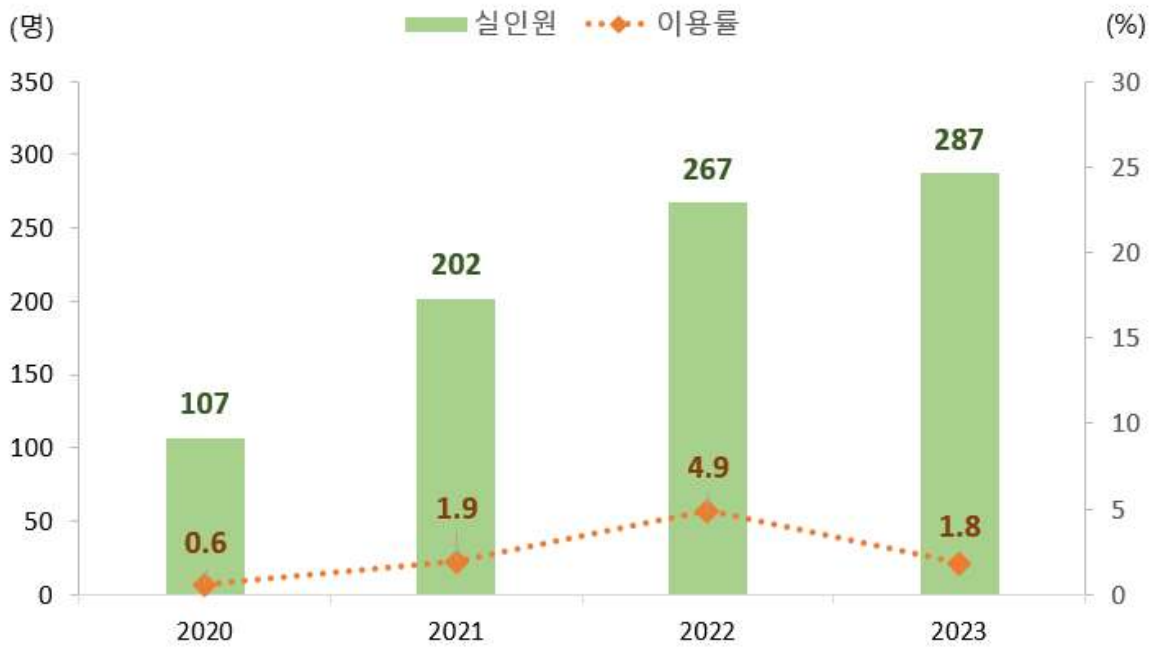
8-1. 연도별 가족교실

- 가족교실 실인원(이용률): '21년 202명(1.9%) → '22년 267명(4.9%) → '23년 287명(1.8%)

[표 35] 연도별 가족교실 운영 현황

단위: 개, 명

| 구분 | 2020년 | 2021년 | 2022년 | 2023년 |
|--------|-------|-------|-------|-------|
| 교실 수 | 17 | 31 | 42 | 36 |
| 운영일지 수 | 129 | 245 | 323 | 281 |



[그림 24] 연도별 가족교실 이용 현황

출처: 치매안심통합관리시스템

* 이용률 = 가족교실 이용 실인원/전체 등록보호자 수×100

8. 가족지원사업

8-2. 지역별 가족교실(2023년)

- 가족교실 참여 실인원: 강릉(40명), 평창(32명), 원주(27명) 순으로 많고, 영월·고성(4명), 정선(7명), 양구(8명) 순으로 낮음

[표 36] 지역별 가족교실 운영 현황

단위: 개, 명, %

| 구분 | 교실 수 | 운영일지 수 | 실인원 | 연인원 |
|-----------|-----------|------------|------------|--------------|
| 강원 | 36 | 281 | 287 | 1,597 |
| 춘천 | 4 | 32 | 24 | 156 |
| 원주 | 4 | 30 | 27 | 108 |
| 강릉 | 2 | 16 | 40 | 181 |
| 동해 | 3 | 25 | 14 | 146 |
| 태백 | 2 | 9 | 23 | 59 |
| 속초 | 2 | 16 | 10 | 80 |
| 삼척 | 2 | 16 | 14 | 101 |
| 홍천 | 2 | 16 | 21 | 144 |
| 횡성 | 2 | 16 | 13 | 91 |
| 영월 | 1 | 8 | 4 | 28 |
| 평창 | 2 | 16 | 32 | 127 |
| 정선 | 1 | 8 | 7 | 55 |
| 철원 | 2 | 16 | 15 | 89 |
| 화천 | 2 | 16 | 10 | 65 |
| 양구 | 1 | 8 | 8 | 33 |
| 인제 | 2 | 16 | 11 | 55 |
| 고성 | 1 | 8 | 4 | 30 |
| 양양 | 1 | 9 | 10 | 49 |

출처: 치매안심통합관리시스템

8. 가족지원사업

8-3. 연도별 돌봄부담분석

- 돌봄부담분석 분석률: '21년 869건(8.3%) → '22년 2,094건(38.4%) → '23년 5,840건(36.5%)
- 돌봄부담분석 건수: 원주(1,519건), 강릉(1,029건), 춘천(893건) 순으로 높고 양구(9건), 횡성(27건), 철원(68건) 순으로 낮음

[표 37] 연도별 돌봄부담분석 운영 현황

단위: 건, %

| 구분 | 2020년 | 2021년 | 2022년 | 2023년 |
|----------------|-----------------|-----------------|--------------------|--------------------|
| 강원(분석률) | 129(1.7) | 869(8.3) | 2,094(38.4) | 5,840(36.5) |
| 춘천 | 3(1.3) | 147(28.9) | 801(130.7) | 893(42.0) |
| 원주 | - | 93(2.4) | 184(65.7) | 1,519(32.1) |
| 강릉 | 12(1.1) | 26(1.9) | 71(55.0) | 1,029(55.7) |
| 동해 | - | 51(92.7) | 44(57.1) | 145(37.8) |
| 태백 | 51(22.6) | 48(17.3) | 51(16.1) | 77(13.3) |
| 속초 | - | 2(0.4) | 145(38.1) | 235(40.7) |
| 삼척 | 9(1.2) | 63(7.1) | 92(9.8) | 179(14.8) |
| 홍천 | 7(11.3) | 75(60.0) | 38(27.9) | 186(51.7) |
| 횡성 | 6(1.3) | 65(8.8) | 58(8.8) | 27(3.2) |
| 영월 | 15(4.1) | 40(7.9) | 163(29.5) | 262(47.9) |
| 평창 | 10(2.2) | 43(14.4) | 104(37.0) | 706(95.8) |
| 정선 | - | 26(92.9) | 7(24.1) | 100(52.4) |
| 철원 | - | 29(13.6) | 37(43.0) | 68(23.1) |
| 화천 | 16(32.0) | 26(43.3) | 40(67.8) | 94(42.9) |
| 양구 | - | 16(27.1) | 36(59.0) | 9(7.0) |
| 인제 | - | 63(64.3) | 39(60.9) | 132(64.7) |
| 고성 | - | 28(6.8) | 152(41.3) | 104(23.2) |
| 양양 | - | 28(7.5) | 32(7.6) | 75(13.3) |

출처: 치매안심통합관리시스템

*분석률 = 돌봄부담분석 실인원/ 전체 등록보호자 수×100



[그림 25] 연도별 돌봄부담분석 이용 현황

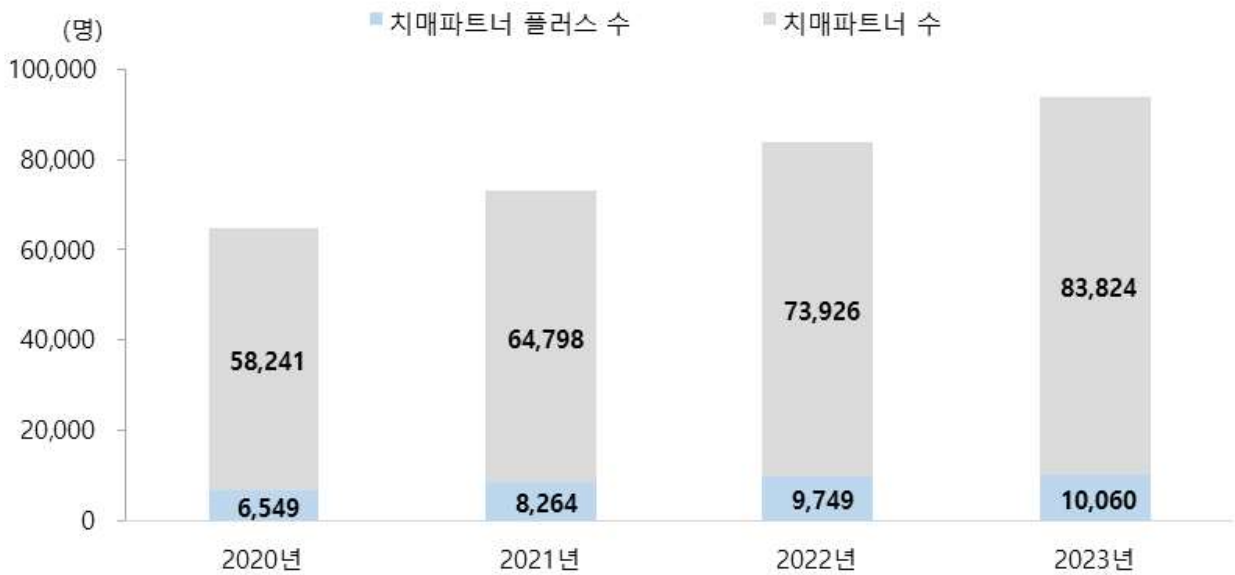
출처: 치매안심통합관리시스템

* 분석률 = 돌봄부담분석 실인원 / 전체 등록보호자 수×100

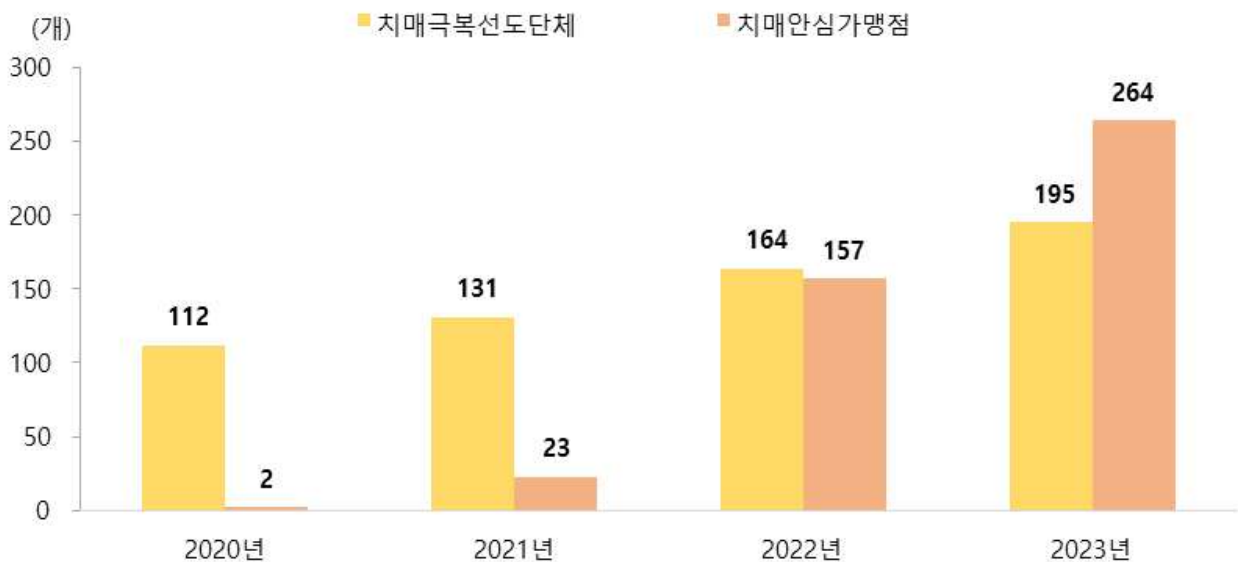
9. 치매파트너 사업

9-1. 치매파트너(누적)

- 치매파트너: '21년 64,798명 → '22년 73,926명 → '23년 83,824명
- 치매파트너플러스: '21년 8,264명 → '22년 9,749명 → '23년 10,060명
- 치매극복선도단체: '21년 131개 → '22년 164개 → '23년 195개
- 치매안심가맹점: '21년 23개 → '22년 157개 → '23년 264개



[그림 26] 연도별 치매파트너·파트너플러스 양성 현황



[그림 27] 연도별 치매극복선도단체·치매안심가맹점 지정 현황

출처: 치매파트너 관리자 시스템

9. 치매파트너 사업

9-2. 지역별 치매파트너(누적)

- 치매파트너 수: 춘천(11,266명), 원주(8,987명), 강릉(7,612명) 순으로 높고, 양구(1,153명), 영월(1,159명), 고성(1,194명) 순으로 낮음.
- 치매파트너플러스 수: 춘천(1,370명), 원주(1,351명), 태백(556명) 순으로 높고, 인제(61명), 양구(91명), 양양(114명) 순으로 낮음.
- 치매극복선도단체 수: 강릉(24개), 춘천(19개), 평창(15개) 순으로 높고, 삼척(4개), 영월·양구·인제(5개), 횡성·고성(6개) 순으로 낮음.
- 치매안심가맹점 수: 춘천(111개), 양양(27개), 태백·평창(13개) 순으로 높고, 동해(2개), 영월(3개), 속초·삼척·홍천(4개) 순으로 낮음.

[표 38] 지역별 치매파트너 운영 현황

단위: 명, 개

| 구분 | 치매파트너 수 | 치매파트너 플러스 수 | 치매극복 선도단체 수 | 치매안심가맹점 수 |
|-----------|---------------|----------------|----------------|------------|
| 강원 | 83,824 | 10,060 | 195 | 264 |
| 광역 | 21,280 | 3,531 | 22 | - |
| 춘천 | 11,266 | 1,370 | 19 | 111 |
| 원주 | 8,987 | 1,351 | 11 | 11 |
| 강릉 | 7,612 | 303 | 24 | 8 |
| 동해 | 2,389 | 248 | 10 | 2 |
| 태백 | 2,460 | 556 | 7 | 13 |
| 속초 | 6,828 | 150 | 9 | 4 |
| 삼척 | 3,002 | 314 | 4 | 4 |
| 홍천 | 3,469 | 263 | 14 | 4 |
| 횡성 | 2,336 | 227 | 6 | 7 |
| 영월 | 1,159 | 135 | 5 | 3 |
| 평창 | 2,199 | 157 | 15 | 13 |
| 정선 | 1,489 | 418 | 7 | 6 |
| 철원 | 2,641 | 320 | 7 | 11 |
| 화천 | 1,531 | 316 | 11 | 11 |
| 양구 | 1,153 | 91 | 5 | 11 |
| 인제 | 1,326 | 61 | 5 | 12 |
| 고성 | 1,194 | 135 | 6 | 6 |
| 양양 | 1,503 | 114 | 8 | 27 |

출처: 치매파트너 관리자 시스템

9. 치매파트너 사업

- ### 9-3. 지역별 치매 자원봉사활동(2023년)
- 완료 봉사자 수: 홍천(204명), 태백(192명), 원주(77명) 순으로 높고, 삼척, 횡성, 양구, 인제에서는 봉사활동을 운영하지 않음.
 - 완료 봉사활동 시간: 홍천(588시간), 태백(570시간), 원주(279시간) 순으로 높고, 삼척, 횡성, 양구, 인제에서는 봉사활동을 운영하지 않음.

[표 39] 지역별 치매자원봉사활동 현황(완료 기준)

단위: 명, 시간

| 구분 | 봉사자 수 | | | | 봉사활동 시간 | | | |
|----|-------|----|-------|--------|---------|-----|-------|--------|
| | 전체 | 일반 | 치매파트너 | 파트너플러스 | 전체 | 일반 | 치매파트너 | 파트너플러스 |
| 강원 | 632 | 49 | 249 | 334 | 1,955 | 170 | 873 | 911 |
| 춘천 | 52 | 16 | 27 | 9 | 273 | 68 | 169 | 36 |
| 원주 | 77 | 10 | 34 | 33 | 279 | 46 | 140 | 92 |
| 강릉 | 4 | 3 | 1 | - | 8 | 6 | 2 | 0- |
| 동해 | 25 | 0 | 21 | 4 | 87 | - | 75 | 12 |
| 태백 | 192 | 16 | 94 | 82 | 570 | 44 | 335 | 190 |
| 속초 | 6 | 0 | 5 | 1 | 7 | - | 5 | 2 |
| 삼척 | - | - | - | - | - | - | - | - |
| 홍천 | 204 | 3 | 14 | 187 | 588 | 6 | 37 | 545 |
| 횡성 | - | - | - | - | - | - | - | - |
| 영월 | 34 | - | 24 | 10 | 68 | - | 48 | 20 |
| 평창 | 24 | - | 17 | 7 | 57 | - | 45 | 12 |
| 정선 | 3 | - | 3 | - | 2 | - | 2 | - |
| 철원 | 6 | - | 5 | 1 | 7 | - | 6 | 1 |
| 화천 | 2 | - | 2 | - | 4 | - | 4 | - |
| 양구 | - | - | - | - | - | - | - | - |
| 인제 | - | - | - | - | - | - | - | - |
| 고성 | 1 | - | 1 | - | 2 | - | 2 | - |
| 양양 | 2 | 1 | 1 | - | 2 | - | 2 | - |

출처: 치매안심통합관리시스템

10. 치매상담콜센터

10-1. 치매상담콜센터

- 콜센터 이용 건수: '21년 2,890건 → '22년 2,685건 → '23년 1,800건, 전년 대비 33% 낮음.
- 지역별 이용 건수: 춘천(414건), 원주(404건), 강릉(303건) 순으로 많고 양구(16건), 인제(19건), 고성(21건) 순으로 낮음.

[표 40] 연도별 치매상담콜센터 이용 현황

단위: 건

| 지역 | 2020년 | 2021년 | 2022년 | 2023년 |
|-----------|--------------|--------------|--------------|--------------|
| 강원 | 1,314 | 2,890 | 2,685 | 1,800 |
| 춘천 | 241 | 555 | 614 | 414 |
| 원주 | 256 | 549 | 649 | 404 |
| 강릉 | 261 | 511 | 350 | 303 |
| 동해 | 51 | 146 | 112 | 76 |
| 태백 | 49 | 60 | 69 | 24 |
| 속초 | 39 | 116 | 98 | 62 |
| 삼척 | 25 | 86 | 57 | 47 |
| 홍천 | 70 | 111 | 110 | 74 |
| 횡성 | 39 | 93 | 92 | 49 |
| 영월 | 33 | 67 | 59 | 39 |
| 평창 | 104 | 180 | 113 | 86 |
| 정선 | 19 | 59 | 34 | 26 |
| 철원 | 17 | 72 | 72 | 41 |
| 화천 | 30 | 50 | 63 | 58 |
| 양구 | 11 | 32 | 27 | 16 |
| 인제 | 7 | 52 | 33 | 19 |
| 고성 | 22 | 70 | 57 | 21 |
| 양양 | 16 | 61 | 43 | 29 |
| 미분류 | 24 | 20 | 33 | 12 |

출처: 중앙치매센터

* 미분류: 지역 확인이 불가능한 경우 등

11. 치매공공후견사업

11-1. 치매공공후견사업(누적)

- 후견인(후보자) 수: 총 58명(활동: 10명, 대기: 48명)
- 법원 청구 진행 상황: 청구 접수 22건 중 심리 1건, 인용 18건, 취하 3건
- 청구 취하 사유
 - 태백: 후견인 및 피후견인의 변심
 - 삼척: 이해관계인의 반대
 - 홍천: 청구 접수 후 피후견인 사망

[표 41] 치매공공후견사업 운영 현황

단위: 명, 건

| 구분 | 후견인(후보자) | | | 법원 청구 진행 상황 | | | |
|-----------|-----------|-----------|-----------|-------------|----------|-----------|----------|
| | 계 | 대기인원 | 활동인원 | 접수 | 심리 | 인용 | 취하 |
| 강원 | 58 | 48 | 10 | 22 | 1 | 18 | 3 |
| 춘천 | 4 | 2 | 2 | 2 | - | 2 | - |
| 원주 | 9 | 8 | 1 | 2 | 1 | 1 | - |
| 강릉 | 4 | 4 | - | - | - | - | - |
| 동해 | 3 | 2 | 1 | 2 | - | 2 | - |
| 태백 | 2 | 2 | - | 1 | - | - | 1 |
| 속초 | 5 | 5 | - | 1 | - | 1 | - |
| 삼척 | 1 | 1 | - | 1 | - | - | 1 |
| 홍천 | 4 | 2 | 2 | 6 | - | 5 | 1 |
| 횡성 | 4 | 4 | - | 2 | - | 2 | - |
| 영월 | 2 | - | 2 | 3 | - | 3 | - |
| 평창 | 3 | 2 | 1 | 1 | - | 1 | - |
| 정선 | 1 | 1 | - | - | - | - | - |
| 철원 | 6 | 6 | - | - | - | - | - |
| 화천 | 2 | 2 | - | - | - | - | - |
| 양구 | 1 | 1 | - | - | - | - | - |
| 인제 | 3 | 3 | - | - | - | - | - |
| 고성 | 2 | 1 | 1 | 1 | - | 1 | - |
| 양양 | 2 | 2 | - | - | - | - | - |

출처: 강원특별자치도광역치매센터 내부자료

11. 치매공공후견사업

11-2. 피후견인 발굴

[표 42] 피후견인 발굴 경위

| 지역 | 피후견인 발굴건수 | 피후견인 발굴기관 | 발굴 경위 |
|----|--------------|----------------|---|
| 춘천 | 2건 | 춘천시종합 사회복지관 | <ul style="list-style-type: none"> · 후견대상자는 기초생활수급자이며, 복지관에서 노인무료급식 서비스를 이용하여 식사 해결. · 치매진단(20.07.14.) 및 요양등급(인지지원등급) 판정 후 주간보호서비스 이용 · 인지기능 저하로 인해 위생관리, 투약 등의 활동이 원활하지 않음. · '20년 9월 배회증상으로 낙상 경험이 있으며 이로 인한 갈비뼈 골절로 거동이 불편하며, 보호가 필요한 상황이었음. · 이에 춘천시종합사회복지관으로부터 피후견인 추천을 받았으며, 독립적인 일상생활이 어려움에 따라 피후견인으로 선정함. |
| | | 행정 복지센터 | <ul style="list-style-type: none"> · 후견대상자는 무연고자이며, 부동산 등 보유자산이 꽤 있음. · 아파트 7층에서 쓰레기 투척 및 공격적인 행동, 피해망상 등의 정신 행동증상을 보였음. · 난폭적인 행동에 따른 주민신고로 출동한 경찰관 및 행정복지센터 담당자 보건소 정신건강계를 통해 치매안심센터 후견사업으로 연계되었음. · 대상자와 꾸준히 연락하던 조카(언니의 딸) 있었으나, 대상자의 망상 증상으로 인해 관계 멀어졌으며 연락두절 상태였음. · 행정복지센터 담당자, 보건소 정신건강계에서 춘천○○병원으로 응급입원 시켰으며, 인지기능 저하가 심하여 독립적인 일상생활이 어려움에 따라 피후견인으로 선정함. |
| 원주 | 2건 | 의료기관 | <ul style="list-style-type: none"> · 후견대상자는 가족이 없고 이혼상태이며, 현재 자발적 식사 및 위생관리, 재산관리, 신상보호 등 독립적인 기능 수행이 불가능함. · 40년 전 같은 동네에 살던 지인 최○자(후견인 후보자)님이 2년 전부터 후견대상자의 재산관리 및 일상생활지원 등을 해 주고 있음. (치매 투약관리, 치과진료, 병원동행, 반찬제공, 집안 청소 지원 등) |
| | | 재가요양 시설 | <ul style="list-style-type: none"> · 후견대상자는 배우자와 이혼하였고, 자녀(삼남매)가 있으나 교류 단절됨 · 평소 술과 담배를 즐기며 알코올 중독 관리 등 전반적인 건강관리가 필요한 상황임. · 타인(새어머니, 비행청소년)으로부터 금전 손해 및 범죄 발생 우려로 보호와 관리가 필요함에 따라 피후견인으로 선정함. |
| 동해 | 2건 | 요양시설 | <ul style="list-style-type: none"> · 후견대상자 2명은 노인요양시설에 거주하는 독거치매환자임. · 노인요양원 측에서 시간이 갈수록 인지저하가 심해지는 것 같아 장기적으로 후견서비스가 필요할 것으로 생각되어 치매안심센터로 피후견인 선정 의뢰함. · 후견대상자 모두 건강, 재산, 주거, 공법상의 행위, 일상생활, 미래 설계 등 전반적인 상황에 대한 후견 필요성이 보여 피후견인으로 선정함. |
| 태백 | 1건 | 자체발굴 | <ul style="list-style-type: none"> · 후견대상자는 독거치매환자, 기초생활수급자로 '21년 4월 치매진단 받음 · 거동이 불편하며 무관심, 무반응으로 기본적 일상생활활동에 도움이 필요하며 |

| | | | |
|----|----|-----------------------|---|
| | | | <ul style="list-style-type: none"> · 수단적 일상생활활동은 독립적으로 불가능한 상태임. · 스님으로 계시다가 건강악화로 2016년경 절 운영을 중단하고 절 내부에 거주 중이며, 평소 일상생활의 전반을 돌봐주고 있는 절 신도가 공공후견인으로 활동해주길 요청함. · 독립적인 외출(진료, 물품구입 등), 위생관리(목욕, 청소), 식생활 유지, 금전관리 등 일상생활이 불가능하여 피후견인으로 선정함. |
| 속초 | 1건 | 세종시 전입대상자 ('21.12.24) | <ul style="list-style-type: none"> · 의료급여 1종, 독거치매환자, 노인요양원 입소 중 · GDS 3, 파킨슨치매, 치료중으로 약 복용 중 · 보호자(딸)가 속초에 계셔서 후견대상자를 돌보고 있고 금전적인 관리는 요양원에서 한다고 함. · 후견인이 금전적 관리 할 수 있도록 안내하였으나 대상자와 대화도 거의 불가능하여 후견인이 활동할 내역이 아주 적은 상황임. |
| 삼척 | 1건 | 자체발굴 | <ul style="list-style-type: none"> · 후견대상자는 기초생활수급자이며 가족관계증명서 및 제적등본 상 가족이 없으나 실제로 오래전부터 알고 지내던 집주인과 함께 살고 있음. · 집주인(동거인)이 낮 시간에는 일을 하여 어르신 혼자 방치되어 있음 · 규칙적인 투약관리가 되지 않고 원하는 의료서비스(안과) 진료를 이용하지 못하고 있음. · 집주인(동거인)과 후견대상자 본인의 동의를 받은 후 사례회의 진행하였으며 후견서비스 이용 지원이 필요하다고 판단되어 피후견인으로 선정함. → 청구 인용 후 집 주인(동거인)의 갑작스러운 반대로 취하됨. |
| 홍천 | 6건 | 자체발굴 | <ul style="list-style-type: none"> · 후견대상자는 독거치매환자, 기초생활수급자로 '2-년 6월 치매진단 받음. · 치매로 인해 기본적 일상생활뿐만 아니라 공과금, 휴대폰 요금 등의 고지서 내용 이해의 어려움을 호소함. · 여관에서 장기계약으로 혼자 생활 중이며 여관비(월세) 납부에도 어려움이 있음. · 수급비 관리 및 월세 납입 식료품 구입 등 일상생활에 전반적으로 도움이 필요하다고 판단되어 피후견인으로 선정함. |
| | | 자체발굴 | <ul style="list-style-type: none"> · 절에서 혼자 거주 중이며(스님, 무연고), 제대로 된 집 형태의 주거환경이 아닌 상황임. · 이장님이 도와주고 있는 상태이며, 홍천군○○사회복지관에서 노인돌봄 서비스로 생활지원사(남성)가 오전 3시간 정도 방문하고 있음. · 현재 강원○○○병원과 홍천○○병원 진료를 받고 있는 상황임. · 최근 많은 금액을 인출하여 사용하셨다고 하나 출처를 기억하지 못하심. · 병원 진료 동행, 지출관리가 시급함. |
| | | 읍사무소 | <ul style="list-style-type: none"> · 후견대상자는 독거치매환자, 기초생활수급자로 '19년 1월 치매진단 받음. · 홍천군 소재 요양원에 입소해계시며, 온전한 의사소통이 힘들고 거동불편으로 휠체어를 사용함. · 기존 거주하던 월세 주택은 요양원 장기입소로 계약해지 하였음. · 요양원에서의 원활한 서비스 제공 감독, 관공서 등 서류발급, 수급비 관리 및 재산관리를 위해 피후견인으로 선정함. → 청구 심리 중 피후견인 사망으로 인해 청구 취하됨. |
| | | 요양시설 | <ul style="list-style-type: none"> · 후견대상자는 무연고자, 기초생활수급자로 지적장애인시설에 거주하다가 2013년 홍천군노인전문요양원에 입소함. |

| | | | |
|----|----|---------------|--|
| | | | <ul style="list-style-type: none"> · 언어표현 및 이해 등 의사소통 장애가 있으며, 인지적 판단능력이 많이 저하되었고 거동은 가능하나 침대에 누워 혼자 보내는 시간이 많음 · 기존 재산 및 매달 나오는 수급비 등이 누적되어 통장에 많은 돈이 있지만 금전개념이 전혀 없으심. · 이에 통장관리와 요양원에서의 질적인 의료서비스 제공 및 병원입원보조 등의 각종 사무지원의 대리가 필요하다고 판단되어 피후견인으로 선정함. |
| | | 요양시설 | <ul style="list-style-type: none"> · 후견대상자는 기초생활수급자이며 등본 상 배우자와는 이혼, 자녀 2명이 존재하지만 연락두절인 상태임. · 속초에서 혼자 월세로 오랫동안 생활하시던 중 치매증상이 심해지면서 일상생활이 어려워지자 2019년 홍천군노인전문요양원에 입소함. · 식사 및 화장실 이용 등의 기본적 일상생활활동은 독립적으로 가능하시나, 예금관리, 병원진료를 위한 사무는 독립적으로 불가능함. · 개인재산과 수급비의 누적으로 통장에 5,000만원 가량의 잔액이 있으나, 보장내용을 알 수 없는 민간보험에서 매달 32,300원씩 빠져나감. · 이에 통장관리와 사보험 내역 확인, 질적인 의료서비스 및 병원입원보조 등 일상생활 사무지원에 대한 대리가 필요하다고 판단되어 피후견인으로 선정함. |
| | | 춘천지방법원 의뢰 | <ul style="list-style-type: none"> · 마을이장이 후견심판청구를 위해 춘천지방법원에서 사실조회서 회보를 요청하였으며, 서석면사무소 '찾아가는 보건복지' 담당자의 치매공공후견 사례회의 요청으로 공공후견신청을 진행함. |
| 횡성 | 2건 | 횡성군청 행복나눔 복지과 | <ul style="list-style-type: none"> · 후견대상자는 치매뿐만 아니라 뇌병변 및 언어, 청각장애를 동반하고 있어 독립적인 일상생활활동이 어려움. · 모친이 돌봄을 하고 있었으나 모친 사망(2019.09.) 후 식사를 제대로 챙기지 못하고 하루종일 잠만 잔다며 친동생이 군청 복지과로 도움 요청함 · 평소 낯선 사람에 대한 공격적인 성향이 강하며 친동생은 조호를 포기함. · 이에 일상생활에 대한 전반적인 도움이 필요하다고 판단되어 피후견인 선정함. |
| | | 자체발굴 | <ul style="list-style-type: none"> · 약 복용 및 일상생활유지, 낮 시간동안의 돌봄이 필요하다고 판단되어 '횡성○○요양센터'를 통해 식사해결 및 낮 시간의 돌봄을 지원함. · 사례관리사가 주간보호센터 이용에 대한 이용요금을 매월 계좌이체로 관리하고 있어 일상생활유지가 가능하나, 자기 의사표현이 잘 안됨. · 위급상황 및 긴급상황 시 대처할 수 있는 능력이 현저하게 부족하여 타인 및 보호자가 없을 시에는 학대, 방임, 자기방임의 우려가 있고, 일상생활유지가 어려움. · '22.2월 원주 ○○○병원에서 치매진단(F019 상세불명의 혈관성 치매, GDS 6 : 중증의 인지장애)받았고 조음장애로 의사소통은 불가능함. · 뇌출혈 이후 발생한 기억력 저하 지남력 손상 실행능력 저하로 인하여 섭식, 위생관리, 약물 복용 등 기본적인 일상생활을 유지하는 것이 불가능함. → 의견서 제출 동의 결과로 후견대상자 지원 결정함. (22.03.03 원주 세인트병원 진단서 내용 첨부) |
| 영월 | 3건 | 자체발굴 | <ul style="list-style-type: none"> · 후견대상자는 독거치매환자, 기초생활수급자임. · 가족관계상 자녀 1명은 있지만 사실상 단절된 상태임. |

| | | | |
|----|----|------------|---|
| | | | <ul style="list-style-type: none"> · 시설입소를 권유하였지만 강력하게 거부하였으며, 산속에서의 오랜 생활로 돌봄 없이는 건강관리 및 일상생활유지가 어려움. · 어르신이 적극 공공후견서비스를 이용받고자 하였으며, 이웃 주민이자 평소 라포형성이 잘 되어 있는 요양보호사가 공공후견인으로 활동해주길 요청함. · 이에 일상생활에 대한 전반적인 도움이 필요하다고 판단되어 피후견인 선정함. |
| | | 자체발굴 | <ul style="list-style-type: none"> · 독거치매환자이며, 미혼으로 부양가족이 없음. 형제가 있으나 관계가 단절된 상태임. · 요양병원에 입원중이며, 교통사고 후 치매증상의 급속한 진행으로 인해 의사능력 불가능함. · 의료활동, 재산관리, 사회활동 등 개인 능력의 한계로 불가능함. · 이에 일상생활에 대한 전반적인 도움이 필요하다고 판단되어 피후견인 선정함. |
| | | 맞춤형돌봄서비스기관 | <ul style="list-style-type: none"> · 후견대상자는 독거치매환자임. · 인지적 문제로 의료 활동, 재산관리, 사회활동 등 의사결정능력의 한계를 보였음. · 향후 거소 문제 지원을 중점으로한 전반적인 도움이 필요하다고 판단되어 피후견인 선정함. |
| 평창 | 1건 | 요양시설 | <ul style="list-style-type: none"> · 미혼 및 무연고자로 요양시설에서 12년째 입소 중임. · 치매 및 정신분열증 동반으로 정상적인 의사소통 불가하며 도움 없이 보행 불가능함. · 이에 일상생활에 대한 전반적인 도움이 필요하다고 판단되어 피후견인 선정함. |
| 고성 | 1건 | 자체발굴 | <ul style="list-style-type: none"> · 치매로 인해 전반적인 일상생활 유지 및 관리 불가능함. · 안과, 치과진료 등 병원진료 및 보훈가족 급여 관리가 필요함. · 돈에 대한 집착으로 일상생활에 필요한 물품을 구매하지 않는 등 자기 방임 수준이 매우 높음. · 현재 주 보호자의 부재로 향후 신체적, 정신적 학대의 가능성이 있음. |

출처: 강원특별자치도광역치매센터 내부자료